



Socialstyrelsen

Årsstatistik 2014

Mænd på mandecenter og mandekrisecenter

Publikationen er udgivet af
Socialstyrelsen
Edisonsvej 18, 1.
5000 Odense C
Tlf: 72 42 37 00
E-mail: Socialstyrelsen@Socialstyrelsen.dk
www.Socialstyrelsen.dk

Forfatter: Lise Barlach og Kirstina Stenager
Udgivet juni 2016

Download rapporten på www.Socialstyrelsen.dk.

Der kan frit citeres fra rapporten med angivelse af kilde.

Elektronisk ISBN: 978-87-93277-78-6

Indholdsfortegnelse

| | |
|--|-----------|
| Indholdsfortegnelse | 4 |
| Indledning..... | 5 |
| Rapportens opbygning | 5 |
| Resume..... | 6 |
| Del I Udvalgte resultater og nøgletal | 7 |
| Mandecentre og mandekrisecentre | 7 |
| Fraflyttede mænd | 8 |
| Henvendelser | 9 |
| Ydelser til mænd, der henvender sig | 10 |
| Henvendelser om ledige pladser | 11 |
| Opholdslængde..... | 12 |
| Uddannelse | 13 |
| Beskæftigelse..... | 14 |
| Partnervold som årsag til ophold | 15 |
| Udsættelse for partnervold | 16 |
| Del II Datagrundlag | 17 |
| Mandecentre og mandekrisecentre i årsstatistikken | 17 |
| Svarprocent..... | 18 |
| Del III Opslagsværk: Udvikling på området | 20 |
| Mænd på mande(krise)center – udvikling over tid | 20 |
| Henvendelser til mande(krise)centre – udvikling over tid | 34 |
| Litteraturliste..... | 43 |
| Hjemmesider | 43 |
| Tak..... | 44 |
| Bilag..... | 45 |
| Bilag 1 Indholdsfortegnelse figurer og tabeller | 45 |
| Bilag 2 Metode | 47 |
| Bilag 3 Spørgeskemaer | 50 |

Indledning

Partnervold mod mænd er et aktuelt problem i Danmark. I en undersøgelse fra 2012 skønnes det, at ca. 10.000 mænd årligt udsættes for fysisk partnervold¹. Det er kun en meget lille gruppe af de voldsudsatte mænd, der har haft ophold på et mande(krise)center.

Siden 2012 har Socialstyrelsen i samarbejde med landets mandekrisecentre og mandecentre indsamlet oplysninger om de mænd, der har haft ophold på et center, samt om henvendelser til centrene. Centrene betegnes samlet som mande(krise)centre i årsstatistikken. Mande(krise)centre er organiseret i Landsforeningen af Mandekrisecentre. Mandekrisecentre og mandecentre har ikke samme målgruppe. Mens mandecentrenes målgruppe er mænd, som er i krise efter samlivsophør, har mandekrisecentre en bredere målgruppe bestående af mænd, som er i midlertidig krise af forskellige årsager, herunder samlivsophør. Fælles for mandecentrene og mandekrisecentre er, at de yder støtte i form af bl.a. midlertidigt ophold, rådgivningssamtaler, mandegrupper og sociale aktiviteter.

Den viden om mande(krise)centre og deres målgrupper, herunder specifikt om voldsudsatte mænd på mande(krise)center, der er dokumenteret i årsstatistikkerne, kan være med til at kvalificere indsatsen i forhold til mænd i krise og mænd, der er udsat for vold. Statistikken dokumenterer mande(krise)centrenes målgrupper, indsats og udviklingen på området over tid.

Rapportens opbygning

Rapporten omfatter et resume og tre hoveddele samt bilag:

- **Resumé**
- **Del I** består af et kapitel med figurer og grafer over nøgletallene på området.
- **Del II** er en beskrivelse af rapportens datagrundlag.
- **Del III** er et opslagsværk. Her præsenteres udviklingen på området fra 2012-2014.
- **Bilag.** Bilagene til rapporten omfatter en beskrivelse af undersøgelsesmetoden og undersøgelsens spørgeskemaer.

Årsstatistikken er udarbejdet af Socialstyrelsen i samarbejde med mande(krise)centre. Undersøgelsen og rapporten er finansieret af Social- og Indenrigsministeriet.

¹ Helweg-Larsen K. (2012): Vold i nære relationer. Omfanget, karakteren og udviklingen samt indsatsen mod partnervold blandt kvinder og mænd – 2010. Statens Institut for Folkesundhed.

Resume

Årsstatistikken om mænd på mandecentre og mandekrisecentre tegner et billede af de mænd, der i 2014 har haft ophold på et mande(krise)center, af støtten, mændene har modtaget, og af henvendelser til centrene.

Overordnet viser statistikken, at 108 mænd har haft ophold på et mandecenter eller et mandekrisecenter, og at der har været 5.064 henvendelser i 2014. Ved henvendelser til centrene er der især givet rådgivning. I de tilfælde, hvor en henvendelse har drejet sig om en ledig plads, har der været en ledig plads i 54 pct. af tilfældene.

Henvendelserne har været til et af de syv mande(krise)centre, der er, og fire af disse centre tilbyder ophold.

De mænd, der har haft ophold på et mande(krise)center, har en svagere tilknytning til arbejdsstyrken end mænd i den samlede befolkning. 33 pct. af mændene på mande(krise)center er i beskæftigelse mod 76 pct. af mænd i den samlede befolkning. 49 pct. af mændene på et mande(krise)center er uden for arbejdsstyrken mod 20 pct. af mændene i den samlede befolkning. 52 pct. af mændene på et mande(krise)center har grundskolen som den højest fuldførte uddannelse.

De væsentligste årsager for mændene til at søge på et mande(krise)center er især, at der har været et brud med partneren, og at de har mistet deres bolig.

28 pct. af mændene på mande(krise)center har været udsat for psykisk vold i deres seneste forhold og 18 pct. har været udsat for fysisk vold. Det drejer sig om hhv. 15 og 11 mænd.

Under opholdet har størstedelen af mændene modtaget rådgivning, og hhv. 48 pct. og 37 pct. af mændene har fået hjælp til at kontakte kommunen og har deltaget i sociale aktiviteter med de andre beboere.

Del I Udvalgte resultater og nøgletal

Mandcentre og mandekrisecentre

Nedenstående figur 1 viser, hvilke centre, der er, deres ydelser og antallet af mænd, der har haft ophold i 2014. De efterfølgende grafer viser nøgletallene på området.

Figur 1. Mandcentre og mandekrisecentre 2014.

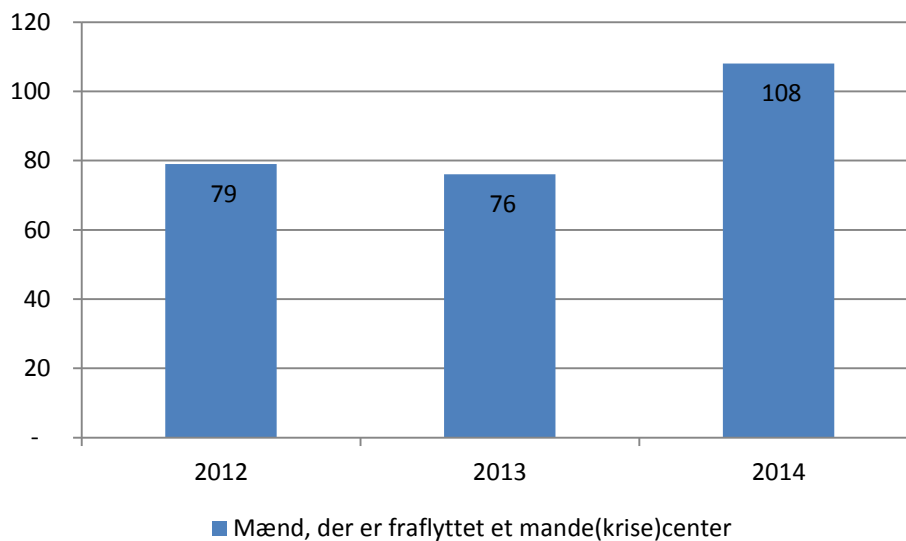
| Mandekrisecentre og mandcentre | Mulighed for ophold | Rådgivning | Antal ophold i 2014 |
|-----------------------------------|---------------------|------------|---------------------|
| Krisecenter for mænd i Fredericia | ✓ | ✓ | 25 |
| Horsens Krisecenter for mænd | ✓ | ✓ | 32 |
| Mandecentret Aarhus | ✓ | ✓ | 15 |
| Mandecentret København | ✓ | ✓ | 36 |
| Mandecentret Aalborg | | ✓ | |
| Mandecentret Silkeborg* | | ✓ | |
| Mandecentret Lolland-Falster | | ✓ | |
| I alt | 4 | 7 | 108 |

Anm. Antallet af mænd dækker ikke nødvendigvis over antallet af unikke mænd, da der kan være mænd med gentagne ophold. *De tidligere mandcentre, Viborg, Herning og Silkeborg, har siden 2015 samlet fungeret under Mandecentret Midtjylland og ledes af Silkeborg.

Fraflyttede mænd

- Antallet af mænd, der har haft ophold på et mandekrisecenter, er cirka det samme i 2012 og 2013, hhv. 79 og 76 mænd, mens antallet er steget til 108 mænd i 2014.

Figur 2. Antal mænd på mandekrisecenter og mandecenter, der er fraflyttet. 2012-2014.

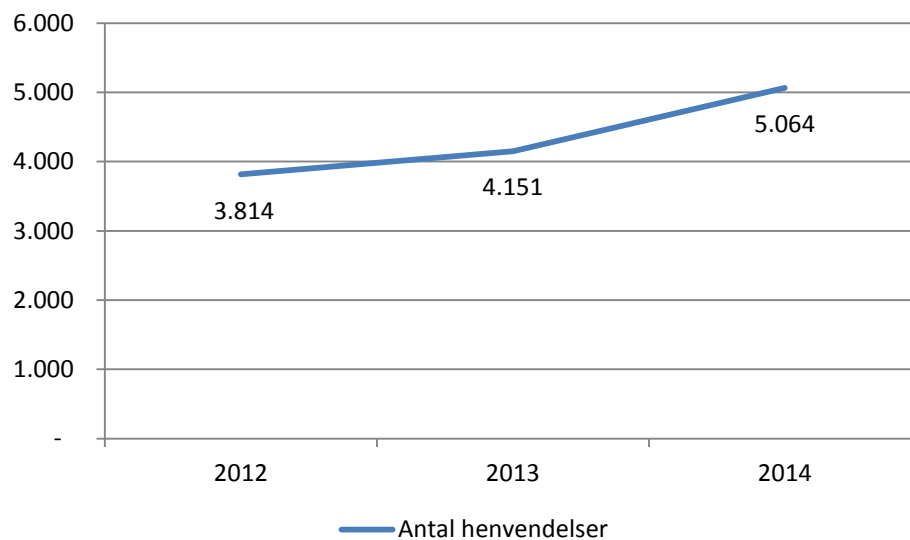


Anm. Antallet af mænd dækker ikke nødvendigvis over antallet af unikke mænd, da der kan være mænd med gentagne ophold.

Henvendelser

- Antallet af henvendelser til mande(krise)centre er steget fra 2012 til 2014 og ligger i 2014 på 5.064 henvendelser om året.

Figur 3. Antal henvendelser. 2012-2014.

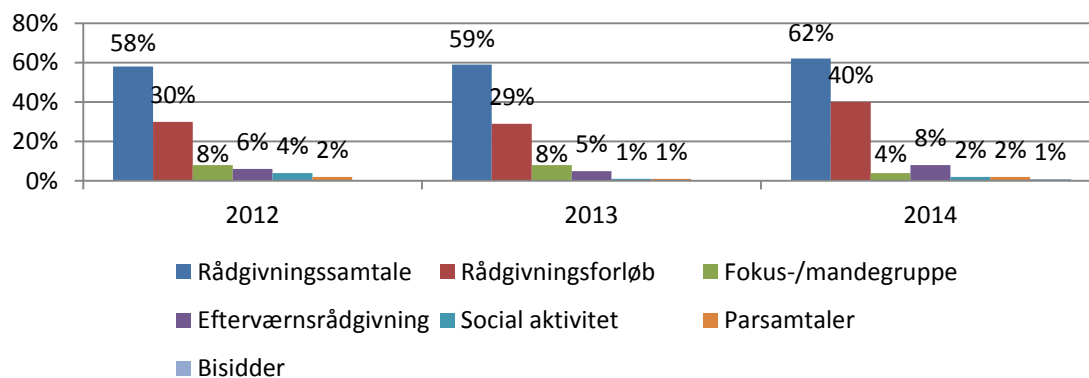


Anm. Antallet af mænd dækker ikke nødvendigvis over antallet af unikke mænd, da der kan være flere henvendelser vedrørende samme mand.

Ydelser til mænd, der henvender sig

- Signifikant flere mænd har fået en rådgivningssamtale, et rådgivningsforløb eller efterværnsrådgivning i 2014 sammenholdt med 2013.
- Signifikant færre mænd har deltaget i en fokus-/mandegruppe i 2014 sammenholdt med 2013.
- Andre ydelser, der er blevet givet, er sociale aktiviteter, parsamtaler og bisidderstøtte.

Figur 4. Ydelser givet ved henvendelser til mande(krise)centrene. 2012-2014.

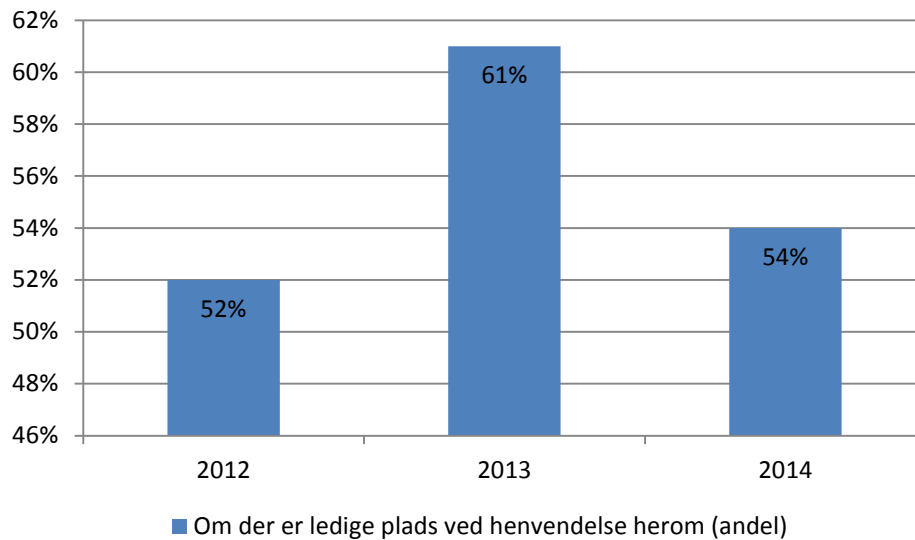


Anm. Antallet af mænd dækker ikke nødvendigvis over antallet af unikke mænd, da der kan være flere henvendelser vedrørende samme mand. Sammenlagt giver procenterne ikke 100 procent, da der har været mulighed for at give flere svar. Kategorien bisidder, var med i 2012 og 2013. 2012, N=3.682. 2013, N=4.084. 2014, N=5.008.

Henvendelser om ledige pladser

- I de tilfælde, hvor der har været en henvendelse angående en ledig plads, var der ledig plads i 54 pct. af tilfældene (2014). Det svarer til lidt under niveauet i 2013 og cirka svarende til niveauet i 2012. Ledige pladser inkluderer også, når der er en forespørgsel om en plads, men der henvises til en anden løsning, som passer bedre til borgerens behov, selvom der er en ledig plads på centret.

Figur 5. Andele *ledige pladser* ved henvendelser herom. 2012-2014.

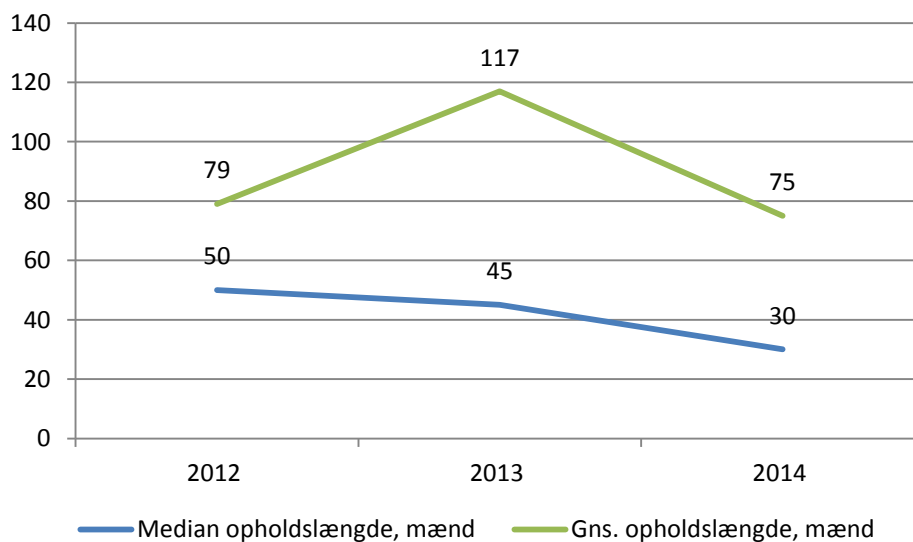


Anm. Antallet af mænd dækker ikke nødvendigvis over antallet af unikke mænd, da der kan være flere henvendelser vedrørende samme mand. Ledig plads, N: 2014: 502, 2013: 499, 2012: 594.

Opholdslængde

- Den gennemsnitlige opholdslængde steg fra 2012 til 2013 og er i 2014 faldet igen til samme niveau som i 2012.
- Medianen for opholdslængden er faldet fra 50 dage i 2012 til 30 dage i 2014.

Figur 6. Median og gennemsnitlig opholdslængde for mænd på mandekrisecentre og mandecentre. 2012-2014.

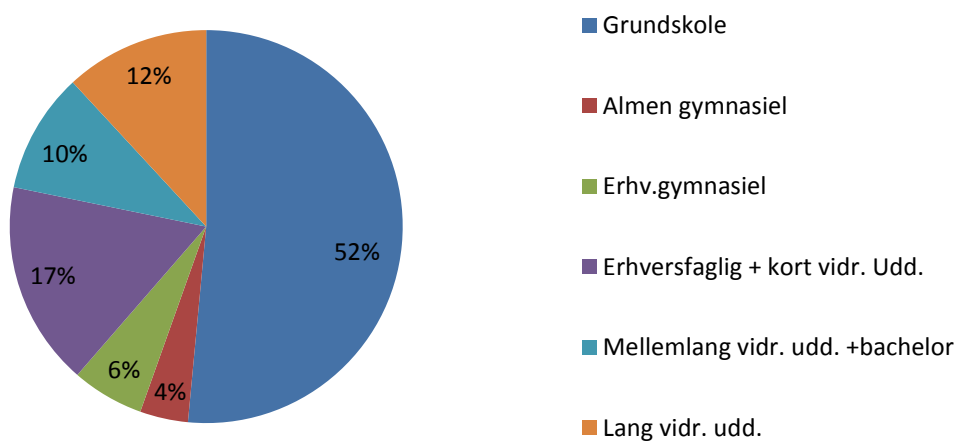


Anm. Antallet af mænd dækker ikke nødvendigvis over antallet af unikke mænd, da der kan være mænd med gentagne ophold
Opholdslængde, N: 2014: 50, 2013: 49, 2012: 41.

Uddannelse

- 52 pct. af mændene med ophold på mandekrisecentre og mandecentre har grundskole som højst fuldførte uddannelse.
- 17 pct. har en erhvervsfaglig eller kort videregående uddannelse.
- 22 pct. har en mellemlang eller lang videregående uddannelse.

Figur 7. Mænd på mandekrisecentre og mandecentre fordelt på *uddannelse*. 2014.

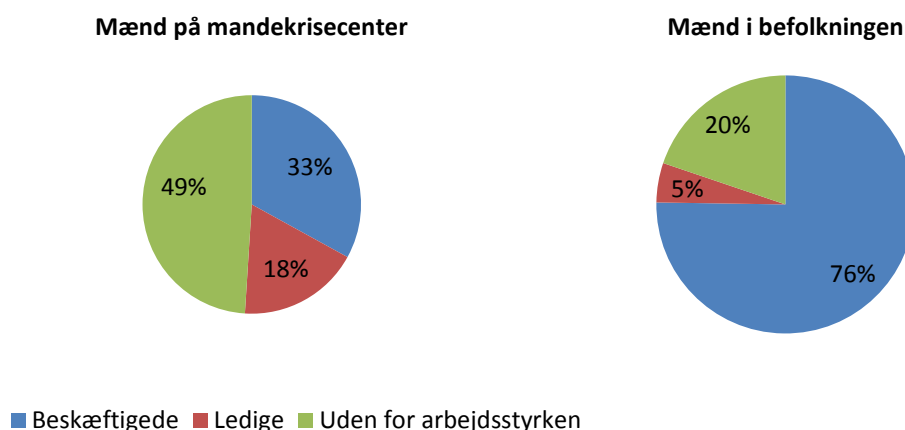


Anm. Antallet af mænd dækker ikke nødvendigvis over antallet af unikke mænd, da der kan være mænd med gentagne ophold. N= 52.

Beskæftigelse

- 33 pct. af mændene på mandecentre og mandekrisecentre er i beskæftigelse mod 76 pct. af mændene i den samlede befolkning.
- 18 pct. af mændene på mandecentre og mandekrisecentre er ledige og 49 pct. er uden for arbejdsstyrken. I den samlede befolkning er andelen for mænd hhv. 5 pct. ledige og 20 pct., som er uden for arbejdsstyrken.

Figur 8. Mænd på mandecentre/mandekrisecentre og mænd i befolkningen fordelt på arbejdsmarkedstilknøytning, 2014.



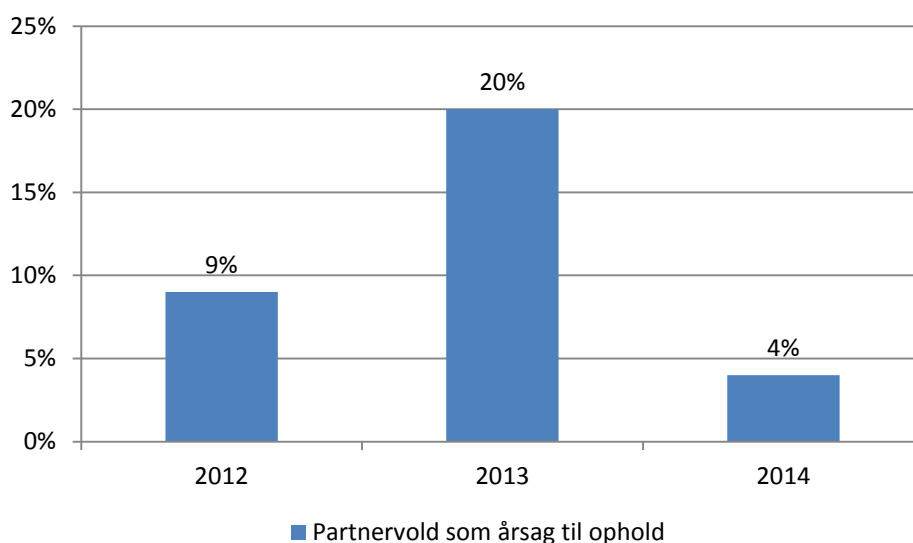
Anm. Antallet af mænd dækker ikke nødvendigvis over antallet af unikke mænd, da der kan være mænd med gentagne ophold. Mænd i aldersintervallet 18-67. Der er ikke vægtet for alder. Tallene for befolkningen er fra Danmarks Statistik, Arbejdskraftundersøgelsen.

Beskæftigede: Personer, der har arbejdet mindst én betalt time på interviewtidspunktet, eller som er selvstændige eller medarbejdende familiemedlemmer. Personer, som er midlertidigt fraværende fra arbejdet, fx pga. ferie, sygdom eller barselsorlov, betragtes som beskæftigede. **Ledige:** Ubeskæftigede personer, der aktivt har søgt arbejde inden for fire uger forud for interviewtidspunktet, og som kan tiltræde et job inden for to uger efter interviewtidspunktet. **Uden for arbejdsstyrken:** Øvrige personer. Mænd på mandecentre og mandekrisecentre, N=49, Mænd i befolkningen, N=1.789.000.

Partnervold som årsag til ophold

- I 2012 angav 9 pct. af mændene, at partnervold var årsag til ophold på mandecenter eller mandekrisecenter. Andelen steg signifikant til 20 pct. i 2013.
- I 2014 er andelen af mænd, der angav partnervold som årsag til ophold på mandecenter eller mandekrisecenter 4 pct. Der er ikke tale om et signifikant fald fra 2013 til 2014.

Figur 9. Mænd på mandecenter og mandekrisecenter fordelt på andel, der har angivet partnervold som årsag til ophold på mandekrisecenter.

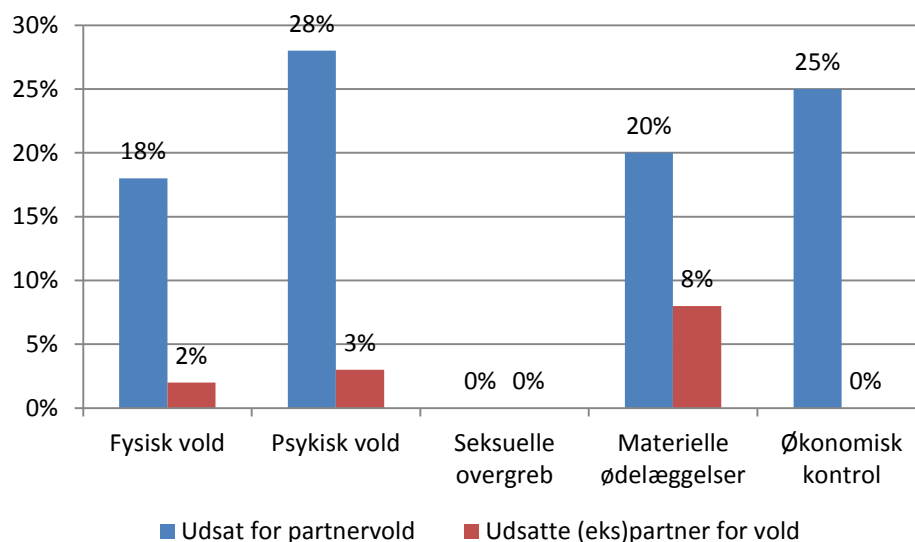


Anm. Antallet af mænd dækker ikke nødvendigvis over antallet af unikke mænd, da der kan være mænd med gentagne ophold. 2012: N=46. 2013: N=49, 2014: N=56.

Udsættelse for partnervold

- 18 pct. af mændene er blevet udsat for fysisk partnervold, og 28 pct. har været udsat for psykisk partnervold. Til sammenligning oplyser 2 pct. af mændene at have udsat (eks)partneren for fysisk vold, og 3 pct. af mændene oplyser at have udsat (eks)partneren for psykisk vold.
- Ingen mænd er blevet udsat for seksuelle overgreb og ingen har oplyst, at de har udsat (eks)partneren for seksuelle overgreb.
- 20 pct. af mændene er blevet udsat for materielle ødelæggelser og 25 pct. for økonomisk kontrol. Til sammenligning oplyser 8 pct. af mændene at have udsat (eks)partneren for materielle ødelæggelser og 0 pct. oplyser at have udsat (eks)partneren for økonomisk kontrol.

Figur 10. Mænd på mandecenter og mandekrisecenter fordelt på udsat for partnervold og har udsat (eks)partner for partnervold. 2014.



Anm. Antallet af mænd dækker ikke nødvendigvis over antallet af unikke mænd, da der kan være mænd med gentagne ophold. Udsat for partnervold, N=48. Udsatte (eks)partner for partnervold, N=40.

Del II Datagrundlag

Mandecentrene og mandekrisecentre tilbyder rådgivning til mænd i krise, deres pårørende og fagfolk. Datamaterialet for 'Årsstatistik 2014, Mænd på mandecenter og mandekrisecenter' er udarbejdet på baggrund af et *indflytningsskema* til mænd med ophold på et center og et *henvendelsesskema* til registrering af henvendelser til centrene.

Mandecentre og mandekrisecentre i årsstatistikken

Figur 11 viser en oversigt over mandekrisecentre og mandecentre i Danmark, og på hvilke centre, der registreres henholdsvis ophold og henvendelser.

Indflytningsskema:

Registrering af oplysninger om mænd, der har ophold på et mandecenter eller mandekrisecenter.

Henvendelsesskema:

Registrering af telefoniske, personlige og skriftlige henvendelser til et mande(krise)center om en mand. Det kan være manden selv eller andre personer, der henvender sig på vegne af manden.

Figur 11. Oversigt over registrering af ophold og henvendelser på landets mandecentre og mandekrisecentre. 2014.

| Mandekrisecentre og mandecentre | Mulighed for ophold | Registrering af ophold | Registrering af henvendelser |
|-----------------------------------|---------------------|------------------------|------------------------------|
| Krisecenter for mænd i Fredericia | √ | X | X |
| Horsens Krisecenter for mænd | √ | X | X |
| Mandecentret Aarhus | √ | X | X |
| Mandecentret København | √ | X | X |
| Mandecentret Aalborg | | | X |
| Mandecentret Silkeborg* | | | |
| Mandecentret Lolland-Falster | | | |

Anm. Henvendelser til det tidligere eksisterende Mandecenter Odense er hovedsageligt blevet besvaret af Mandecentret Aarhus.

Henvendelser til Mandecentret Lolland-Falster er i en periode blevet besvaret af Mandecentret København. Henvendelser til

Mandecentret Esbjerg er blevet besvaret af Mandecentret Aarhus. Henvendelser registreres i det center, hvor de besvares og indgår i

opgørelserne fra disse centre. Ultimo 2015/primo 2016 åbnes Mandecentret Esbjerg som et nyt center. *De tidligere mandecentre,

Viborg, Herning og Silkeborg, har siden 2015 samlet fungeret under Mandecentret Midtjylland og ledes af Silkeborg.

Svarprocent

Indflytningsskemaet består af en basisdel, der kan udfyldes af medarbejderne på centrene, mens den resterende del af skemaet enten udfyldes af mændene selv eller i samarbejde med medarbejderne. Mændene giver samtykke til udfyldelse af det fulde spørgeskema. Figur 12 viser, at:

- 108 mænd har haft ophold på et mandecenter eller mandekrisecenter i 2014.
- 57 pct. har udfyldt basisdelen af et indflytningsskema i 2014.
- 54 pct. har udfyldt den fulde del af indflytningsskemaet i 2014.

Svarprocenten for udfyldning af basisdelen er faldet med 9 procentpoint fra 2012 til 2014.

I 2014 er der registeret 5.064 henvendelser til mandecentrene og mandekrisecentre.

Figur 12. Oversigt over mænd, der har haft ophold, og mænd, der deltager i årsstatistikken samt antal henvendelser. 2012-2014.

| Beskrivelse/målgruppe | Antal | | | Svarprocent | | | Oplysninger fra |
|---|-------|-------|-------|-------------|------|------|---------------------|
| | 2014 | 2013 | 2012 | 2014 | 2013 | 2012 | |
| Mænd, der har haft ophold | 108 | 76 | 79 | - | - | - | Mande(krise)centre |
| Mænd, for hvem basisdelen af indflytningsskemaet er udfyldt | 62 | 56 | 52 | 57% | 74% | 66% | Indflytningsskemaet |
| Mænd, der har udfyldt det fulde indflytningsskema | 58 | 54 | 46 | 54% | 71% | 58% | Indflytningsskemaet |
| Antal henvendelser | 5.064 | 4.151 | 3.814 | - | - | - | Henvendelsesskemaet |

Anm. Der skal udfyldes et indflytningsskema for alle mænd på mande(krise)center, men ønsker manden ikke at deltage i undersøgelsen registreres kun basisdelen, som er opholdslængde, navn på mande(krise)center og om beboeren er mand eller transkønnet. Antallet af mænd dækker ikke nødvendigvis over antallet af unikke mænd, da der kan være mænd med gentagne ophold. En streg (-) indikerer, at oplysningen ikke er tilgængelig.

Svarprocent på de enkelte mandecentre og mandekrisecentre

Nedenstående figur viser antal mænd med ophold, og antal mænd, hvor basisdelen af indflytningsskemaet er udfyldt, opgjort på de enkelte mande(krise)centre.

Figur 13. Oversigt over antal mænd med ophold, antal udfyldte indflytningsskemaer og svarprocent, opdelt på mande(krise)centre. 2014.

| Mande(krise)center | Antal mænd med ophold i 2014 | Antal mænd, der har udfyldt basisdelen af indflytningsskemaet | Svarprocent, 2014 |
|---------------------------|-------------------------------------|--|--------------------------|
| Mandecentret København | 36 | 9 | 25% |
| Mandecentret Aarhus | 15 | 8 | 57% |
| Fredericia Krisecenter | 25 | 13 | 52% |
| Horsens Krisecenter | 32 | 32 | 100% |
| I alt | 108 | 62 | 57% |

Anm. Antallet af mænd dækker ikke nødvendigvis over antallet af unikke mænd, da der kan være mænd med gentagne ophold.

Del III Opslagsværk: Udvikling på området

Mænd på mande(krise)center – udvikling over tid

Dette kapitel er et opslagsværk, hvor man kan se omfanget af og karakteristika for mænd på mande(krise)centre for perioden 2012-2014. Under tabellerne står eventuelle anmærkninger og kommentarer.

Tabel 1. Antal mænd, der *ikke ønsker at deltage* og mænd, der *deltager* i undersøgelsen. 2012-2014.

| Årstal | Ønsker <i>ikke</i> at deltage | Deltager i undersøgelsen | I alt |
|--------|-------------------------------|--------------------------|----------------------|
| | <i>Andel (antal)</i> | <i>Andel (antal)</i> | <i>Andel (antal)</i> |
| 2014 | 7% (4) | 94% (58) | 100% (62) |
| 2013 | 4% (2) | 96 % (54) | 100% (56) |
| 2012 | 12% (6) | 88% (46) | 100% (52) |

Anm. Antallet af mænd dækker ikke nødvendigvis over antallet af unikke mænd, da der kan være mænd med gentagne ophold.

Tabel 2. Mænd opdelt efter *alder*. 2012-2014.

| Årstal | 18-29 år | 30-39 år | 40-49 år | 50-59 år | 60 år og derover | I alt |
|--------|----------------------|----------------------|----------------------|----------------------|----------------------|----------------------|
| | <i>Andel (antal)</i> | <i>Andel (antal)</i> | <i>Andel (antal)</i> | <i>Andel (antal)</i> | <i>Andel (antal)</i> | <i>Andel (antal)</i> |
| 2014 | 22% (13) | 19% (11) | 40% (23) | 16% (9) | 3% (2) | 100% (62) |
| 2013 | 23% (12) | 25% (13) | 30% (16) | 15% (8) | 8% (4) | 100% (53) |
| 2012 | 9% (4) | 34% (16) | 32% (15) | 21% (10) | 4% (2) | 100% (47) |

Anm. Antallet af mænd dækker ikke nødvendigvis over antallet af unikke mænd, da der kan være mænd med gentagne ophold. En enkelt mand blandt de, der ikke har ønsket at deltage i årsstatistikken, har valgt at oplyse sin alder.

Table 3. Men on men (crisis) centers divided by gender. 2012-2014.

| Year | Man | Transwoman | Transman | Other | Total |
|------|----------------------|----------------------|----------------------|----------------------|----------------------|
| | <i>Share (count)</i> | <i>Share (count)</i> | <i>Share (count)</i> | <i>Share (count)</i> | <i>Share (count)</i> |
| 2014 | 100% (58) | 0% (0) | 0% (0) | 0% (0) | 100% (58) |
| 2013 | 98% (48) | 0% (0) | 0% (0) | 2% (1) | 100% (49) |
| 2012 | 100% (47) | 0% (0) | 0% (0) | 0% (0) | 100% (47) |

Anm. Antallet af mænd dækker ikke nødvendigvis over antallet af unikke mænd, da der kan være mænd med gentagne ophold.

Transkvinde er en mand, der har skiftet køn til en kvinde. Transmand er en kvinde, der har skiftet køn til en mand. Kategorien 'andet' er ikke nærmere defineret.

Table 4. Men on men (crisis) centers with relocation in the year divided by men (crisis) centers. 2012-2014.

| Year | Fredericia Crisis Center | Horsens Crisis Center | Men's Center Aarhus | Men's Center Copenhagen | Total |
|------|--------------------------|-----------------------|----------------------|-------------------------|----------------------|
| | <i>Share (count)</i> | <i>Share (count)</i> | <i>Share (count)</i> | <i>Share (count)</i> | <i>Share (count)</i> |
| 2014 | 21% (13) | 52% (32) | 13% (8) | 15% (9) | 100% (62) |
| 2013 | 41% (22) | 19% (10) | 11% (6) | 30% (16) | 100% (54) |
| 2012 | 30% (13) | 25% (11) | 27% (12) | 18% (8) | 100% (44) |

Anm. Antallet af mænd dækker ikke nødvendigvis over antallet af unikke mænd, da der kan være mænd med gentagne ophold.

Table 5. Men divided by gender on their latest partner. 2012-2014.

| Year | Woman | Transwoman | Man | Transman | Has not had a partner | Does not want to disclose | Total |
|------|----------------------|----------------------|----------------------|----------------------|-----------------------|---------------------------|----------------------|
| | <i>Share (count)</i> | <i>Share (count)</i> | <i>Share (count)</i> | <i>Share (count)</i> | <i>Share (count)</i> | <i>Share (count)</i> | <i>Share (count)</i> |
| 2014 | 96% (54) | 0% (0) | 2% (1) | 0% (0) | 2% (1) | 0% (0) | 100% (56) |
| 2013 | 96% (49) | 0% (0) | 0% (0) | 0% (0) | 2% (1) | 2% (1) | 100% (51) |
| 2012 | 100% (47) | 0% (0) | 0% (0) | 0% (0) | 0% (0) | 0% (0) | 100% (47) |

Anm. Antallet af mænd dækker ikke nødvendigvis over antallet af unikke mænd, da der kan være mænd med gentagne ophold.

Transkvinde er en mand, der har skiftet køn til en kvinde. Transmand er en kvinde, der har skiftet køn til en mand.

Tabel 6. Mænd opdelt efter mandens boform inden mande(krise)centerophold. 2012-2014.

| Årstal | I egen bolig uden en partner | I egen bolig sammen med en partner | I partnerens bolig sammen med partner | I fælles bolig sammen med partner | Hos familie | Hos venner | På et andet mande(krise)-center | Andet | I alt |
|--------|------------------------------|------------------------------------|---------------------------------------|-----------------------------------|---------------|---------------|---------------------------------|---------------|---------------|
| | Andel (antal) | Andel (antal) | Andel (antal) | Andel (antal) | Andel (antal) | Andel (antal) | Andel (antal) | Andel (antal) | Andel (antal) |
| 2014 | 14% (8) | 18% (10) | 19% (11) | 18% (10) | 12% (7) | 4% (2) | 0% (0) | 16% (9) | 100% (57) |
| 2013 | 6% (3) | 19% (10) | 28% (15) | 13% (7) | 9% (5) | 13% (7) | 2% (1) | 9% (5) | 100% (53) |
| 2012 | 13% (6) | 22% (10) | 17% (8) | 13% (6) | 7% (3) | 13% (6) | 2% (1) | 13% (6) | 100% (46) |

Anm. Antallet af mænd dækker ikke nødvendigvis over antallet af unikke mænd, da der kan være mænd med gentagne ophold

Tabel 7. Beskæftigede, ledige og uden for arbejdsstyrken opdelt efter mænd på mande(krise)center og mænd i befolkningen. 2013-2014.

| | Beskæftigede | | Ledige | | Uden for arbejdsstyrken | | Total (Beskæftigede, ledige, uden for arbejdsstyrken) | |
|------|--|--|---|--|--|--|---|--|
| | Mænd på mande(krise)- center <i>Andel (antal)</i> | Mænd i befolkningen <i>Andel (antal)</i> | Mænd på mande(krise)center <i>Andel (antal)</i> | Mænd i befolkningen <i>Andel (antal)</i> | Mænd på mande(krise)- center <i>Andel (antal)</i> | Mænd i befolkningen <i>Andel (antal)</i> | Mænd på mande(krise)- center <i>Andel (antal)</i> | Mænd i befolkningen <i>Andel (antal)</i> |
| 2014 | 33% (16) | 76% (1.353.000) | 18% (9) | 5% (86.000) | 49% (24) | 20% (351.000) | 100% (49) | 100% (1.789.000) |
| 2013 | 20% (9) | 68% (1.335.000) | 38% (17) | 5% (90.000) | 42% (19) | 18% (361.000) | 100% (45) | 100% (1.973.000) |
| 2012 | 21% (9) | 67% (1.414.000) | 26% (11) | 5% (115.000) | 53% (23) | 27% (578.000) | 100% (43) | 100% (2.107.00) |

Anm. Antallet af mænd dækker ikke nødvendigvis over antallet af unikke mænd, da der kan være mænd med gentagne ophold. Kun mænd i aldersintervallet 18-67 år indgår i opgørelserne for både befolkningstallene og antal mænd på mande(krise)center. Tallene for befolkningen er fra Danmarks Statistik, Arbejdskraftundersøgelsens (AKU) særkørsel for hhv. 2013 og 2014. De absolutte tal fra Danmarks Statistik er afrundede i hele tusinder, så der kan være forskel på antal i de enkelte kolonner og total af antallene. **Beskæftigede:** Personer, der har arbejdet mindst én betalt time på interviewtidspunktet, eller som er selvstændige eller medarbejdende familiemedlemmer. Personer, som er midlertidigt fraværende fra arbejdet, fx pga. ferie, sygdom eller barselsorlov, betragtes som beskæftigede. **Ledige:** Ubekæftigede personer, der aktivt har søgt arbejde inden for fire uger forud for interviewtidspunktet, og som kan tiltræde et job inden for to uger efter interviewtidspunktet. **Uden for arbejdsstyrken:** Øvrige personer.

Tabel 8. Mænd opdelt efter højest fuldførte uddannelse inden ophold på mande(krise)center. 2012-2014.

| Årstal | Grundskole | Almen gymnasial uddannelse | Erhvervsgymnasial uddannelse | Erhvervsfaglig uddannelse | Kort videregående uddannelse | Mellemlang videregående uddannelse | Bachelor | Lang videregående uddannelse | Forskeruddannelse (Ph.d.) | I alt |
|--------|----------------------|----------------------------|------------------------------|---------------------------|------------------------------|------------------------------------|----------------------|------------------------------|---------------------------|----------------------|
| | <i>Andel (antal)</i> | <i>Andel (antal)</i> | <i>Andel (antal)</i> | <i>Andel (antal)</i> | <i>Andel (antal)</i> | <i>Andel (antal)</i> | <i>Andel (antal)</i> | <i>Andel (antal)</i> | <i>Andel (antal)</i> | <i>Andel (antal)</i> |
| 2014 | 52% (27) | 4% (2) | 6% (3) | 15% (8) | 2% (1) | 8% (4) | 2% (1) | 12% (6) | 0% (0) | 100% (52) |
| 2013 | 39% (17) | 7% (3) | 14% (6) | 30% (13) | 5% (2) | 0% (0) | 2% (1) | 5% (2) | 0% (0) | 100% (44) |
| 2012 | 48% (20) | 0% (0) | 7% (3) | 26% (11) | 5% (2) | 2% (1) | 10% (4) | 2% (1) | 0% (0) | 100% (42) |

Anm. Antallet af mænd dækker ikke nødvendigvis over antallet af unikke mænd, da der kan være mænd med gentagne ophold.

Tabel 9. Mænd opdelt efter, om manden er født i Danmark. 2012-2014.

| Årstal | Ja | Nej | I alt |
|--------|----------------------|----------------------|----------------------|
| | <i>Andel (antal)</i> | <i>Andel (antal)</i> | <i>Andel (antal)</i> |
| 2014 | 73% (41) | 27% (15) | 100% (56) |
| 2013 | 61% (31) | 39% (20) | 100% (51) |
| 2012 | 80% (37) | 20% (9) | 100% (46) |

Anm. Antallet af mænd dækker ikke nødvendigvis over antallet af unikke mænd, da der kan være mænd med gentagne ophold.

De, der ikke er født i Danmark, oplyser at være født i:

2014: Bosnien, Ghana, Holland, Irak, Pakistan, Sierra Leone, Sri Lanka, Tyskland og Vietnam.

2013: Afghanistan, Indien, Irak, Libanon, Marokko, Mauritius, Pakistan, Polen, Somalia, Syrien, Thailand, Tunesien, Tyrkiet og Vietnam.

2012: Afghanistan, Irak, Syrien, Somalia, Grønland og Mexico.

Table 10. Men divided by Danish citizenship. 2012-2014.

| Year | Yes | No | Total |
|------|----------------|----------------|----------------|
| | Share (number) | Share (number) | Share (number) |
| 2014 | 87% (46) | 13% (7) | 100% (53) |
| 2013 | 78% (38) | 22% (11) | 100% (49) |
| 2012 | 91% (42) | 9% (4) | 100% (46) |

Anm. Antallet af mænd dækker ikke nødvendigvis over antallet af unikke mænd, da der kan være mænd med gentagne ophold.

Table 11. Men divided by residence status. Only among men, who are not Danish citizens. 2012.

| Year | EU-/EØS-citizen | Citizen in another country | Family-reunited | Refugee | Asylum seeker | Permanent residence permit | Temporary residence permit | Processual residence permit | Not known | Total |
|------|-----------------|----------------------------|-----------------|----------------|----------------|----------------------------|----------------------------|-----------------------------|----------------|----------------|
| | Share (number) | Share (number) | Share (number) | Share (number) | Share (number) | Share (number) | Share (number) | Share (number) | Share (number) | Share (number) |
| 2012 | 20% (1) | 0% (0) | 0% (0) | 20% (1) | 0% (0) | 20% (1) | 20% (1) | 0% (0) | 20% (1) | 100% (5) |

Anm. Antallet af mænd dækker ikke nødvendigvis over antallet af unikke mænd, da der kan være mænd med gentagne ophold.

Spørgsmålet er ikke stillet i 2014.

Table 12. Men divided by number of children. 2012-2014.

| Year | 0 children | 1 child | 2 children | 3 or more children | Total |
|------|----------------|----------------|----------------|--------------------|----------------|
| | Share (number) | Share (number) | Share (number) | Share (number) | Share (number) |
| 2014 | 30% (15) | 28% (14) | 16% (8) | 26% (13) | 100% (50) |
| 2013 | 38% (18) | 27% (13) | 23% (11) | 13% (6) | 100% (48) |
| 2012 | 17% (6) | 31% (11) | 26% (9) | 26% (9) | 100% (35) |

Anm. Antallet af mænd dækker ikke nødvendigvis over antallet af unikke mænd, da der kan være mænd med gentagne ophold.

Tabel 13. Mænd opdelt efter om manden har børn (*biologisk/adoptiv*) boende sammen med sig på mande(krise)center. 2012-2014.

| Årstal | Ja | Nej | Uafklaret | I alt |
|--------|----------------------|----------------------|----------------------|----------------------|
| | <i>Andel (antal)</i> | <i>Andel (antal)</i> | <i>Andel (antal)</i> | <i>Andel (antal)</i> |
| 2014 | 11% (4) | 84% (32) | 5% (2) | 100% (38) |
| 2013 | 11% (5) | 89% (39) | - | 100% (44) |
| 2012 | 21% (8) | 80% (31) | - | 100% (39) |

Anm. Antallet af mænd dækker ikke nødvendigvis over antallet af unikke mænd, da der kan være mænd med gentagne ophold. En streg (-) betyder, at kategorien ikke var med det pågældende år.

Tabel 14. Mænd opdelt efter antal børn (*biologisk/adoptiv*), som bor sammen med manden på mande(krise)center. Omfatter kun mænd, som har børn boende på mande(krise)centret. 2012-2014.

| Årstal | 1 barn | 2 børn eller flere | I alt |
|--------|----------------------|----------------------|----------------------|
| | <i>Andel (antal)</i> | <i>Andel (antal)</i> | <i>Andel (antal)</i> |
| 2014 | 67% (2) | 33% (1) | 100% (3) |
| 2013 | 50% (2) | 50% (2) | 100% (4) |
| 2012 | 100% (8) | 0% (0) | 100% (8) |

Anm. Antallet af mænd dækker ikke nødvendigvis over antallet af unikke mænd, da der kan være mænd med gentagne ophold.

Tabel 15. Mænd opdelt efter, om manden har børn (*biologisk/adoptiv*), som han har samvær med, men ikke bor sammen med manden på mande(krise)centret. 2012-2014.

| Årstal | Ja | Nej | Uafklaret | I alt |
|--------|----------------------|----------------------|----------------------|----------------------|
| | <i>Andel (antal)</i> | <i>Andel (antal)</i> | <i>Andel (antal)</i> | <i>Andel (antal)</i> |
| 2014 | 72% (28) | 18% (7) | 10% (4) | 100% (39) |
| 2013 | 33% (15) | 57% (26) | 11% (5) | 100% (46) |
| 2012 | 55% (21) | 45% (17) | - | 100% (38) |

Anm. Antallet af mænd dækker ikke nødvendigvis over antallet af unikke mænd, da der kan være mænd med gentagne ophold. En streg (-) betyder, at kategorien ikke var med det pågældende år.

Tabel 16. Mænd opdelt efter antal børn (biologisk/adoptiv) som manden har samvær med, men ikke bor sammen med manden på mande(krise)centret. 2012-2014.

| Årstal | 1 barn | 2 børn | 3 børn eller flere | I alt |
|--------|----------------------|----------------------|----------------------|----------------------|
| | <i>Andel (antal)</i> | <i>Andel (antal)</i> | <i>Andel (antal)</i> | <i>Andel (antal)</i> |
| 2014 | 36% (9) | 36% (9) | 28% (7) | 100% (25) |
| 2013 | 53% (8) | 33% (5) | 13% (2) | 100% (15) |
| 2012 | 35% (7) | 35% (7) | 30% (6) | 100% (20) |

Anm. Antallet af mænd dækker ikke nødvendigvis over antallet af unikke mænd, da der kan være mænd med gentagne ophold.

Tabel 17. Mænd opdelt efter væsentligste årsager til at søge på mande(krise)centret. 2012-2014.

| Årstal | Brud med partneren | Partnerens vold | Ændret økonomisk situation | Har mistet bolig | Problemer med familien | Udskrevet fra hospital | Havde brug for rådgivning | Andet | I alt |
|--------|----------------------|----------------------|----------------------------|----------------------|------------------------|------------------------|---------------------------|----------------------|----------------|
| | <i>Andel (antal)</i> | <i>Andel (antal)</i> | <i>Andel (antal)</i> | <i>Andel (antal)</i> | <i>Andel (antal)</i> | <i>Andel (antal)</i> | <i>Andel (antal)</i> | <i>Andel (antal)</i> | <i>(antal)</i> |
| 2014 | 54% (30) | 4% (2) | 18% (10) | 50% (28) | 25% (14) | 16% (9) | 21% (12) | 13% (7) | (56) |
| 2013 | 57% (28) | 20% (10) | 12% (6) | 55% (27) | 14% (7) | 6% (3) | 12% (6) | 6% (3) | (49) |
| 2012 | 59% (27) | 9% (4) | 17% (8) | 67% (31) | 20% (9) | 9% (4) | 28% (13) | 9% (4) | (46) |

Anm. Antallet af mænd dækker ikke nødvendigvis over antallet af unikke mænd, da der kan være mænd med gentagne ophold. Der var mulighed for at sætte flere kryds, så andelen af mænd giver ikke 100 procent.

Tabel 18. Mænd opdelt efter *voldsformer* i mandens seneste forhold. 2012-2014.

| Årstal | Fysisk vold | | Psykisk vold | | Seksuelle overgreb | | Materielle ødelæggelser | | Økonomisk kontrol | |
|--------|--------------------------|--------------------------|--------------------------|--------------------------|--------------------------|--------------------------|--------------------------|--------------------------|--------------------------|--------------------------|
| | Ja | I alt | Ja | I alt | Ja | I alt | Ja | I alt | Ja | I alt |
| | <i>Andel (antal)</i> | <i>Andel (antal)</i> | <i>Andel (antal)</i> | <i>Andel (antal)</i> | <i>Andel (antal)</i> | <i>Andel (antal)</i> | <i>Andel (antal)</i> | <i>Andel (antal)</i> | <i>Andel (antal)</i> | <i>Andel (antal)</i> |
| 2014 | 18% (11) | 100% (54) | 28% (15) | 100% (53) | 0% (0) | 100% (52) | 20% (10) | 100% (49) | 25% (12) | 100% (48) |
| 2013 | 29% (15) | 100% (52) | 34% (16) | 100% (47) | 0% (0) | 100% (45) | 9% (4) | 100% (43) | 12% (5) | 100% (42) |
| 2012 | 22% (10) | 100% (44) | 41% (18) | 100% (43) | 0% (0) | 100% (43) | 0% (0) | 100% (43) | 16% (7) | 100% (43) |

Anm. Antallet af mænd dækker ikke nødvendigvis over antallet af unikke mænd, da der kan være mænd med gentagne ophold.

Tabel 19. Mænd på mande(krise)centre opdelt efter, om de har *udsat deres (eks)partner for vold* indenfor de sidste 12 måneder. 2012-2014.

| Årstal | Fysisk vold | | Psykisk vold | | Seksuelle overgreb | | Materielle ødelæggelser | | Økonomisk kontrol | |
|--------|-----------------------|--------------------------|-----------------------|--------------------------|-----------------------|--------------------------|-------------------------|--------------------------|-----------------------|--------------------------|
| | Ja | I alt | Ja | I alt | Ja | I alt | Ja | I alt | Ja | I alt |
| | <i>Ja (antal)</i> | <i>I alt (antal)</i> | <i>Ja (antal)</i> | <i>I alt (antal)</i> | <i>Ja (antal)</i> | <i>I alt (antal)</i> | <i>Ja (antal)</i> | <i>I alt (antal)</i> | <i>Ja (antal)</i> | <i>I alt (antal)</i> |
| 2014 | 2% (1) | 100% (40) | 3% (2) | 100% (41) | 0% (0) | 100% (40) | 8% (3) | 100% (40) | 0% (0) | 100% (40) |
| 2013 | 0% (0) | 100% (50) | 2% (1) | 100% (48) | 0% (0) | 100% (49) | 2% (1) | 100% (49) | 2% (1) | 100% (44) |
| 2012 | 7% (2) | 100% (31) | 10% (3) | 100% (31) | 0% (0) | 100% (31) | 3% (1) | 100% (31) | 7% (2) | 100% (31) |

Anm. Antallet af mænd dækker ikke nødvendigvis over antallet af unikke mænd, da der kan være mænd med gentagne ophold.

Tabel 20. Mænd opdelt efter hvilke tilbud manden har benyttet sig af på mande(krise)centret. 2012-2014.

| Årstal | Rådgivnings-samtale | Bisidderordning ved sager i det offentlige | Sociale aktiviteter med de andre beboere | Juridisk bistand | Individuelt coachingforløb | Hjælp til at kontakte kommunen | Fokusgrupper | Parsamtaler | Hjælp med børneudveksling i forbindelse med samværsager | Sociale aktiviteter med børn | Efterværn | Andet | I alt |
|--------|----------------------|--|--|----------------------|----------------------------|--------------------------------|----------------------|----------------------|---|------------------------------|----------------------|----------------------|----------------|
| | <i>Andel (antal)</i> | <i>Andel (antal)</i> | <i>Andel (antal)</i> | <i>Andel (antal)</i> | <i>Andel (antal)</i> | <i>Andel (antal)</i> | <i>Andel (antal)</i> | <i>Andel (antal)</i> | <i>Andel (antal)</i> | <i>Andel (antal)</i> | <i>Andel (antal)</i> | <i>Andel (antal)</i> | <i>(antal)</i> |
| 2014 | 98% (45) | 17% (8) | 37% (17) | 11% (5) | 15% (7) | 48% (22) | 2% (1) | 0% (0) | 2% (1) | 7% (3) | 15% (7) | 0% (0) | (46) |
| 2013 | 96% (46) | 13% (6) | 27% (13) | 17% (8) | 15% (7) | 42% (20) | 2% (1) | 0% (0) | 4% (2) | 6% (3) | 6% (3) | 85% (4) | (48) |
| 2012 | 93% (38) | 15% (6) | 37% (15) | 12% (5) | 7% (3) | 29% (12) | 7% (3) | 2% (1) | 2% (1) | 7% (3) | 10% (4) | 5% (2) | (41) |

Anm. Antallet af mænd dækker ikke nødvendigvis over antallet af unikke mænd, da der kan være mænd med gentagne ophold. Der er mulighed for at sætte flere kryds, så andelen giver ikke 100 procent.

Tabel 21. Gennemsnitlig opholdstid opdelt på mande(krise)center, opgjort i antal dage. 2012-2014.

| Årstal | Fredericia Krisecenter | Horsens krisecenter | Mandecentret i Aarhus | Mandecentret København | Alle |
|--------|---------------------------|--------------------------|--------------------------|---------------------------|--------------------------|
| | Gennemsnit (min, max) | Gennemsnit (min, max) | Gennemsnit (min, max) | Gennemsnit (min, max) | Gennemsnit (min, max) |
| 2014 | 60 dage (15, 151) | 22 dage (0, 119) | 209 dage (23, 484) | 239 dage (35, 473) | 75 dage (0, 484) |
| 2013 | 72 dage (2, 266) | 62 dage (1, 343) | 150 dage (25, 487) | 201 dage (0, 515) | 117 dage (0, 515) |
| 2012 | 61 dage (0, 189) | 27 dage (1, 80) | 64 dage (20, 205) | 185 dage (37, 429) | 79 dage (0, 429) |

Tabel 22. Median for opholdslængde opdelt på mande(krise)center, opgjort i antal dage. 2012-2014.

| Årstal | Fredericia Krisecenter | Horsens Krisecenter | Mandecentret Aarhus | Mandecentret København | Alle |
|--------|---------------------------|------------------------|------------------------|---------------------------|---------|
| | Median | Median | Median | Median | Median |
| 2014 | 43 dage | 6 dage | 172 dage | 224 dage | 30 dage |
| 2013 | 30 dage | 8 dage | 94 dage | 153 dage | 45 dage |
| 2012 | 38 dage | 12 dage | 49 dage | 96 dage | 50 dage |

Anm. Mediantallet angiver middeltendensen i opholdslængden for den gennemsnitlige mand for hvert mande(krise)center.

Tabel 23. Mænd opdelt efter antal døgn på mande(krise)center. 2012-2014.

| Årstal | 1 døgn | 2-6 døgn | 7-30 døgn | 31-90 døgn | 91-180 døgn | 181-365 døgn | Over 1 år | I alt |
|--------|----------------------|----------------------|----------------------|----------------------|----------------------|----------------------|----------------------|----------------------|
| | <i>Andel (antal)</i> | <i>Andel (antal)</i> | <i>Andel (antal)</i> | <i>Andel (antal)</i> | <i>Andel (antal)</i> | <i>Andel (antal)</i> | <i>Andel (antal)</i> | <i>Andel (antal)</i> |
| 2014 | 4% (2) | 22% (11) | 22% (11) | 30% (15) | 10% (5) | 6% (3) | 6% (3) | 100% (50) |
| 2013 | 2% (1) | 12% (6) | 25% (12) | 22% (11) | 12% (6) | 16% (8) | 10% (5) | 100% (49) |
| 2012 | 2% (2) | 7% (3) | 17% (7) | 46% (19) | 10% (4) | 8% (4) | 5% (2) | 100% (41) |

Anm. Antallet af mænd dækker ikke nødvendigvis over antallet af unikke mænd, da der kan være mænd med gentagne ophold. I denne opgørelse indgår også mænd, der ikke har ønsket at deltage i hele undersøgelsen.

Tabel 24. Mænd opdelt efter, hvor manden flytter hen efter mande(krise)centeropholdet. 2012-2014.

| Årstal | Tilbage til partneren | Til tidligere bolig, men partneren er flyttet | Til tidligere bolig, hvor manden også boede før som enlig | Til egen ny bolig | Til andet mande(krise)center | Til familiebehandlingsinstitution | Til familie | Til venner | Andet | Ved ikke | I alt |
|--------|-----------------------|---|---|----------------------|------------------------------|-----------------------------------|----------------------|----------------------|----------------------|----------------------|----------------------|
| | <i>Andel (antal)</i> | <i>Andel (antal)</i> | <i>Andel (antal)</i> | <i>Andel (antal)</i> | <i>Andel (antal)</i> | <i>Andel (antal)</i> | <i>Andel (antal)</i> | <i>Andel (antal)</i> | <i>Andel (antal)</i> | <i>Andel (antal)</i> | <i>Andel (antal)</i> |
| 2014 | 19% (8) | 0% (0) | 0% (0) | 37% (16) | 2% (1) | 2% (1) | 0% (0) | 7% (3) | 26% (11) | 7% (3) | 100% (43) |
| 2013 | 6% (3) | 0% (0) | 0% (0) | 45% (21) | 2% (1) | - | 4% (2) | 4% (2) | 30% (14) | 6% (3) | 100% (47) |
| 2012 | 7% (3) | 0% (0) | 0% (0) | 67% (29) | 0% (0) | - | 2% (1) | 2% (1) | 9% (4) | 10% (5) | 100% (43) |

Anm. Antallet af mænd dækker ikke nødvendigvis over antallet af unikke mænd, da der kan være mænd med gentagne ophold. 2013: 'Andet' omfatter bortvisning, herberg, værelse hos en ven, hos en ny partner og til en ny by. 2014: 'Andet' omfatter bortvisning, behandling hos Blå Kors, Stukket af, på venteliste, studiebolig og videre behandling. En strek (-) betyder, at kategorien ikke var med det pågældende år.

Table 25. Men divided by whether the man moves to a new municipality after man(crisis) center stay. 2012-2014.

| Year | Yes | No | Don't know | Total |
|------|----------------|----------------|----------------|----------------|
| | Share (number) | Share (number) | Share (number) | Share (number) |
| 2014 | 16% (7) | 73% (33) | 11% (5) | 100% (45) |
| 2013 | 11% (5) | 71% (32) | 18% (8) | 100% (45) |
| 2012 | 20% (8) | 66% (27) | 15% (6) | 100% (41) |

Note: The number of men does not necessarily exceed the number of unique men, as there can be men with repeated stays.

Table 26. Men divided by number of stays at man(crisis) center in the year 2014.

| Year | 1 time (current stay) | 2 times | 3 times or more | Total |
|------|-----------------------|----------------|-----------------|----------------|
| | Share (number) | Share (number) | Share (number) | Share (number) |
| 2014 | 89% (48) | 7% (4) | 4% (2) | 100% (54) |

Note: The number of men does not necessarily exceed the number of unique men, as there can be men with repeated stays.

Table 27. Men divided by number of stays at man(crisis) center all in all (in their lives). 2014.

| Year | 1 time (current stay) | 2 times | 3 times or more | Total |
|------|-----------------------|----------------|-----------------|----------------|
| | Share (number) | Share (number) | Share (number) | Share (number) |
| 2014 | 80% (33) | 15 (8) | 6% (3) | 100% (54) |

Note: The number of men does not necessarily exceed the number of unique men, as there can be men with repeated stays.

Henvendelser til mande(krise)centrene – udvikling over tid

Dette afsnit ser på udviklingen i henvendelser til mandekrisecentre.

En henvendelse:

Rådgivning af en person, som henvender sig til mande(krise)centret om problemstillinger vedrørende en konkret mand. Det registreres som en henvendelse hver gang fx en sagsbehandler kontakter et mande(krise)center vedr. en konkret mand. Hver gang en mand henvender sig, registreres det ligeledes som en henvendelse. Der kan være flere henvendelser vedrørende den samme mand.

Tabel 28. Antal henvendelser fordelt på mande(krise)centrene. 2012-2014.

| Årstal | Krisecenter for mænd i Fredericia | Horsens krisecenter for mænd | Mandecentret Aarhus | Mandecentret København | Mandecentret Aalborg | Mandecentret Viborg | Mandecentret på Lolland-Falster | Mandecentret Silkeborg | Mandecentret Herning | Mandecentret Esbjerg | Total |
|--------|-----------------------------------|------------------------------|---------------------|------------------------|----------------------|---------------------|---------------------------------|------------------------|----------------------|----------------------|---------------|
| | Andel (antal) | Andel (antal) | Andel (antal) | Andel (antal) | Andel (antal) | Andel (antal) | Andel (antal) | Andel (antal) | Andel (antal) | Andel (antal) | Andel (antal) |
| 2014 | 1% (67) | 13% (651) | 42% (2.100) | 31% (1.544) | 12% (617) | - | 2% (0) | 1% (34) | 0% (4) | - | 100% (5.019) |
| 2013 | 2% (78) | 10% (385) | 49% (1.988) | 36% (1.450) | 3% (130) | - | 0% (1) | 1% (22) | 0% (5) | 0% (10) | 100% (4.069) |
| 2012 | 2% (82) | 6% (237) | 60% (2.287) | 24% (926) | 5% (185) | 1% (33) | 1% (20) | 1% (33) | - | - | 100% (3.803) |

Anm. Der kan være flere henvendelser vedrørende den samme mand. Antallet af henvendelser dækker derfor ikke nødvendigvis over antal unikke mænd. En streg (-) indikerer, at der ikke er registreret oplysninger for det pågældende mandecenter.

Tabel 29. Antal henvendelser fordelt på, hvem der henvender sig. 2012-2014.

| Årstal | Manden i krise | Familie- medlem | Veninde/ ven | Social bagvagt/ døgnvagt/ sagsbehandler | Kollega/ Arbejds- giver/tillids- repræsentant | Psykiatrisk afdeling | Andet mande- (krise)center | Politi | Sygehus/ skadestue | Andre | Total |
|--------|--------------------------|--------------------------|--------------------------|---|--|-------------------------|----------------------------------|--------------------------|--------------------------|--------------------------|--------------------------|
| | <i>Andel (antal)</i> | <i>Andel (antal)</i> | <i>Andel (antal)</i> | <i>Andel (antal)</i> | <i>Andel (antal)</i> | <i>Andel (antal)</i> | <i>Andel (antal)</i> | <i>Andel (antal)</i> | <i>Andel (antal)</i> | <i>Andel (antal)</i> | <i>Andel (antal)</i> |
| 2014 | 88% (4.359) | 2% (92) | 1% (53) | 0% (7) | 0% (10) | 1% (31) | 0% (19) | 0% (7) | 0% (10) | 8% (381) | 100% (4.957) |
| 2013 | 88% (3.609) | 3% (110) | 2% (77) | 4% (157) | 1% (43) | 0% (16) | 0% (18) | 0% (7) | 0% (13) | - | 4.069 |
| 2012 | 84% (3.111) | 4% (163) | 2% (84) | 2% (56) | 2% (69) | 1% (31) | 1% (31) | 0% (5) | 0% (6) | 5% (197) | 3.682 |

Anm. Der kan være flere henvendelser vedrørende den samme mand. Antallet af henvendelser dækker derfor ikke nødvendigvis over antal unikke mænd. Tallene giver ikke 100 procent, da der for nogle af mændene har været flere personer, som har henvendt sig sammen vedrørende manden. Datagrundlaget er ikke tilstrækkeligt til opdeling på de enkelte centre.

Tabel 30. Antal henvendelser fordelt på henvendelsesform. 2012-2014.

| Årstal | Telefonisk | Personligt | Skriftligt | Mail | Total |
|--------|----------------------|----------------------|----------------------|----------------------|----------------------|
| | <i>Andel (antal)</i> | <i>Andel (antal)</i> | <i>Andel (antal)</i> | <i>Andel (antal)</i> | <i>Andel (antal)</i> |
| 2014 | 47% (2.338) | 36% (1.775) | 5% (256) | 13% (637) | 100% (5.006) |
| 2013 | 48% (1.997) | 37% (1.526) | 15% (610) | - | 100% (4.133) |
| 2012 | 42% (1.591) | 43% (1.622) | 15% (585) | - | 100% (3.798) |

Anm. Der kan være flere henvendelser vedrørende den samme mand. Antallet af henvendelser dækker derfor ikke nødvendigvis over antal unikke mænd. Datagrundlaget er ikke tilstrækkeligt til opdeling på de enkelte centre. En streg (-) indikerer, at kategorien ikke er med det pågældende år.

Tabel 31. Antal henvendelser fordelt på kønnet på mandens seneste partner. 2012-2014.

| Årstal | Kvinde | Transkvinde (male to female) | Mand | Transmand (female to male) | Ønsker ikke at oplyse | Total |
|--------|----------------------|------------------------------|----------------------|----------------------------|-----------------------|----------------------|
| | <i>Andel (antal)</i> | <i>Andel (antal)</i> | <i>Andel (antal)</i> | <i>Andel (antal)</i> | <i>Andel (antal)</i> | <i>Andel (antal)</i> |
| 2014 | 95% (4.555) | 0% (4) | 1% (37) | 0% (0) | 4% (196) | 100% (4.813) |
| 2013 | 97% (3.859) | 0% (3) | 1% (25) | 0% (0) | 3% (104) | 100% (3.991) |
| 2012 | 96% (3.527) | 0% (1) | 1% (28) | 0% (0) | 3% (126) | 100% (3.682) |

Anm. Der kan være flere henvendelser vedrørende den samme mand. Antallet af henvendelser dækker derfor ikke nødvendigvis over antal unikke mænd. Datagrundlaget er ikke tilstrækkeligt til opdeling på de enkelte centre. Transkvinde er en mand, der har skiftet køn til en kvinde. Transmand er en kvinde, der har skiftet køn til en mand.

Tablet 32. Antal henvendelser fordelt på emner, der blev talt om ved henvendelsen. 2012-2014.

| Emner, der blev talt om ved henvendelsen | 2014 | 2013 | 2012 |
|--|----------------------|----------------------|----------------------|
| | <i>Andel (antal)</i> | <i>Andel (antal)</i> | <i>Andel (antal)</i> |
| Skilsmisse/parbrud | 71% (3.565) | 64% (2.607) | 58% (2.187) |
| Samvær med børn | 46% (2.295) | 40% (1.636) | 45% (1.673) |
| Sorg og smerte over brud | 33% (1.661) | 38% (1.543) | 29% (1.096) |
| Sorg, smerte og vrede ifm. samvær med børn | 26% (1.297) | - | - |
| Mistet bolig | 14% (685) | 13% (541) | 21% (778) |
| Statsforvaltningen, forældreansvarsloven | 24% (1.207) | 17% (703) | 20% (762) |
| Økonomi | 15% (772) | 12% (507) | 19% (697) |
| Andet | 18% (891) | 13% (527) | 13% (484) |
| Psykisk voldelig ekspartner | 16% (826) | 9% (387) | 11% (402) |
| Fysisk voldelig ekspartner | 8% (402) | 4% (159) | 5% (187) |
| Psykisk sygdom | 5% (237) | 6% (255) | - |
| Fysisk sygdom | 3% (143) | 2% (68) | 5% (180) |
| Misbrugsproblematikker | 3% (163) | 3% (106) | - |
| Manden er selv fysisk voldelig overfor (eks)partner | 1% (56) | 1% (53) | 3% (104) |
| Manden er selv psykisk voldelig overfor (eks)partner | 0% (25) | 0% (20) | 1% (56) |
| Andre personer, der er fysisk voldelige på vegne af ekspartner(eks)partner | 2% (97) | 0% (20) | 1% (51) |
| Andre personer, der er psykisk voldelige på vegne af ekspartner | 3% (161) | 1% (26) | - |
| Domstol/fogedret eller anden retsinstitans | 8% (381) | 5% (192) | - |
| Total | 5.008 | 4.085 | (3.682) |

Anm. Der kan være flere henvendelser vedrørende den samme mand. Antallet af henvendelser dækker derfor ikke nødvendigvis over antal unikke mænd. Tabellen giver ikke 100 procent, da der har været mulighed for at angive flere svar. Datagrundlaget er ikke tilstrækkeligt til en opdeling på de enkelte centre. En streg (-) indikerer, at kategorien ikke er med det pågældende år.

Tabel 33. Antal henvendelser fordelt på ydelse givet ved henvendelsen. 2012-2014.

| Årstal | Rådgivnings-samtale | Rådgivnings-forløb | Fokus-/mande-gruppe | Efterværns-rådgivning | Social aktivitet | Parsamtaler | Bisidder | Andet | Total |
|--------|----------------------|----------------------|----------------------|-----------------------|----------------------|----------------------|----------------------|----------------------|----------------------|
| | <i>Andel (antal)</i> | <i>Andel (antal)</i> | <i>Andel (antal)</i> | <i>Andel (antal)</i> | <i>Andel (antal)</i> | <i>Andel (antal)</i> | <i>Andel (antal)</i> | <i>Andel (antal)</i> | <i>Andel (antal)</i> |
| 2014 | 62% (3.112) | 40% (2.014) | 4% (222) | 8% (376) | 2% (107) | 2% (84) | 1% (62) | 6% (317) | 5008 |
| 2013 | 59% (2.420) | 29% (1.196) | 8% (314) | 5% (212) | 1% (24) | 1% (49) | - | 6% (264) | 4.084 |
| 2012 | 58% (2.193) | 30% (1.116) | 8% (288) | 6% (216) | 4% (151) | 2% (89) | - | 5% (202) | 3.682 |

Anm. Der kan være flere henvendelser vedrørende den samme mand. Antallet af henvendelser dækker derfor ikke nødvendigvis over antal unikke mænd. Tabellen giver ikke 100 procent, da der har været mulighed for at angive flere svar. Datagrundlaget er ikke tilstrækkeligt til en opdeling på de enkelte centre. En streg (-) betyder, at kategorien ikke var med det pågældende år.

Tabel 34. Henvendelser til mande(krise)centre fordelt på, om henvendelsen er en forespørgsel om ledig plads. 2012-2014.

| Årstal | Forespørgsel om ledig plads | | |
|--------|-----------------------------|----------------------|----------------------|
| | Ja | Nej | I alt |
| | <i>Andel (antal)</i> | <i>Andel (antal)</i> | <i>Andel (antal)</i> |
| 2014 | 12% (509) | 88% (3.748) | 100% (4.257) |
| 2013 | 15% (515) | 86% (3.298) | 100% (3.813) |
| 2012 | 17% (622) | 83% (3.124) | 100% (3.746) |

Anm. Der kan være flere henvendelser vedrørende den samme mand. Antallet af henvendelser dækker derfor ikke nødvendigvis over antal unikke mænd. I opgørelsen fra 2013 og 2014 indgår tal fra mandekrisecentre og mandecentre, hvor der er mulighed for ophold: Krisecenter for mænd i Fredericia, Horsens krisecenter for mænd, Mandecentret Aarhus og Mandecentret København. I opgørelsen fra 2012 indgår tal fra Krisecenter for mænd i Fredericia, Horsens krisecenter for mænd, Mandecentret Aarhus, Mandecentret København, Mandecentret Aalborg, Mandecentret Viborg, Mandecentret Nykøbing-Falster og Mandecentret Silkeborg.

Tabel 35. Henvendelser til mande(krise)centre fordelt på, om henvendelsen er en forespørgsel om ledig plads. Fordelt på mande(krise)centre. 2014.

| Mande(krise)center | Forespørgsel om ledig plads | | |
|-----------------------------------|-----------------------------|----------------------|----------------------|
| | Ja | Nej | I alt |
| | <i>Andel (antal)</i> | <i>Andel (antal)</i> | <i>Andel (antal)</i> |
| Krisecenter for mænd i Fredericia | 66% (38) | 35% (20) | 100% (58) |
| Horsens krisecenter for mænd | 23% (143) | 77% (486) | 100% (629) |
| Mandecentret Aarhus | 10% (203) | 90% (1.862) | 100% (2.065) |
| Mandecentret København | 8% (125) | 92% (1.380) | 100% (1.505) |
| Total | 12% (509) | 88% (3.748) | 100% (4.257) |

Anm. Der kan være flere henvendelser vedrørende den samme mand. Antallet af henvendelser dækker derfor ikke nødvendigvis over antal unikke mænd. Fordelingen er statistisk signifikant, $P < 0,0001$. En tilsvarende opgørelse fordelt på mande(krise)centre kan findes i årsstatistikken for 2013.

Tabel 36. Henvendelser til mande(krise)centre fordelt på, om mande(krise)centret har en ledig plads. Kun blandt henvendelser, der vedrører en ledig plads. 2012-2014.

| Årstal | Fysisk plads til manden | | | |
|--------|-------------------------|--|----------------------|----------------------|
| | Ja | Ja, men mande(krise)-centret henviser til en anden løsning | Nej | I alt |
| | <i>Andel (antal)</i> | <i>Andel (antal)</i> | <i>Andel (antal)</i> | <i>Andel (antal)</i> |
| 2014 | 36% (179) | 18% (88) | 47% (235) | 100% (502) |
| 2013 | 47% (234) | 14% (71) | 39% (194) | 100% (499) |
| 2012 | 29% (173) | 23% (134) | 48% (287) | 100% (594) |

Anm. Der kan være flere henvendelser vedrørende den samme mand. Antallet af henvendelser dækker derfor ikke nødvendigvis over antal unikke mænd. I denne opgørelse indgår tal fra mandekrisecentre og mandecentre, hvor der er mulighed for ophold: Krisecenter for mænd i Fredericia, Horsens krisecenter for mænd, Mandecentret Aarhus og Mandecentret København.

Tabel 37. Henvendelser til mande(krise)centre fordelt på, om mande(krise)centret har en ledig plads, opdelt per center. Kun blandt henvendelser, der vedrører en ledig plads. 2014.

| Mande(krise)center | Fysisk plads til manden | | | |
|-----------------------------------|-------------------------|--|----------------------|----------------------|
| | Ja | Ja, men mande(krise)-centret henviser til en anden løsning | Nej | I alt |
| | <i>Andel (antal)</i> | <i>Andel (antal)</i> | <i>Andel (antal)</i> | <i>Andel (antal)</i> |
| Krisecenter for mænd i Fredericia | 32% (13) | 7% (3) | 61% (25) | 100% (41) |
| Horsens krisecenter for mænd | 41% (56) | 22% (30) | 38% (52) | 100% (138) |
| Mandecentret Aarhus | 37% (76) | 23% (46) | 40% (81) | 100% (203) |
| Mandecentret København | 28% (34) | 8% (9) | 64% (77) | 100% (120) |
| Total | 36% (179) | 18% (88) | 47% (235) | 100% (502) |

Anm. Der kan være flere henvendelser vedrørende den samme mand. Antallet af henvendelser dækker derfor ikke nødvendigvis over antal unikke mænd. I denne opgørelse indgår tal fra mandekrisecentre og mandecentre, hvor der er mulighed for ophold: Krisecenter for mænd i Fredericia, Horsens krisecenter for mænd, Mandecentret Aarhus og Mandecentret København.

Tabel 38. Henvendelser til mande(krise)centre fordelt på, hvor manden henvises til. Kun blandt henvendelser, der vedrører en ledig plads, men hvor der ikke er ledig plads. 2012-2014.

| Årstal | Andet mande- (krise)center | Herberg | Psykiatrisk hospital | Kommunen | Andet | Henvises ikke til et andet tilbud | I alt |
|--------|-------------------------------|----------------------|----------------------|----------------------|--------------------------|--------------------------------------|----------------------|
| | <i>Andel (antal)</i> | <i>Andel (antal)</i> | <i>Andel (antal)</i> | <i>Andel (antal)</i> | <i>Andel (antal)</i> | <i>Andel (antal)</i> | <i>Andel (antal)</i> |
| 2014 | 59% (125) | 10% (22) | 1% (1) | 20% (40) | 1% (1) | 11% (23) | 100% (212) |
| 2013 | 7% (15) | 10% (21) | 2% (3) | 47% (96) | 18% (37) | 15% (31) | 100% (203) |
| 2012 | 16% (43) | 15% (40) | 2% (6) | 20% (54) | 29% (80) | 19% (51) | 100% (274) |

Anm. Der kan være flere henvendelser vedrørende den samme mand. Antallet af henvendelser dækker derfor ikke nødvendigvis over antal unikke mænd. Tabellen omfatter kun mande(krise)centre, der tilbyder ophold: Krisecenter for mænd i Fredericia, Horsens Krisecenter for mænd, Mandecentret Aarhus og Mandecentret København.

Tabel 39. Henvendelser til mande(krise)centre, hvor mande(krise)centret har en ledig plads, men henviser til en anden løsning. Fordelt på årsagen til afvisningen 2012-2014.

| Årstal | Der er ikke plads til mandens børn | Ingen plads til mænd eller børn med handicap | Manglende ressourcer til løsning af mandens og/eller børnenes problemer | Manden har et alkohol- og/eller stofmisbrug | Manden er psykisk syg/psykisk ustabil og behøver et andet tilbud | Manden har karantæne på mande(krise)-centret | Anden grund | I alt |
|--------|------------------------------------|--|---|---|--|--|----------------------|----------------------|
| | <i>Andel (antal)</i> | <i>Andel (antal)</i> | <i>Andel (antal)</i> | <i>Andel (antal)</i> | <i>Andel (antal)</i> | <i>Andel (antal)</i> | <i>Andel (antal)</i> | <i>Andel (antal)</i> |
| 2014 | 8% (6) | 0% (0) | 41% (31) | 24% (18) | 23% (17) | 0% (0) | 11% (8) | (75) |
| 2013 | 2% (1) | 0% (0) | 8% (5) | 33% (20) | 35% (21) | 0% (0) | 45% (27) | (60) |
| 2012 | 10% (13) | 0% (0) | 22% (27) | 28% (23) | 15% (18) | 2% (3) | 33% (41) | (124) |

Anm. Der kan være flere henvendelser vedrørende den samme mand. Antallet af henvendelser dækker derfor ikke nødvendigvis over antal unikke mænd. Tabellen giver ikke 100 procent, da der har været mulighed for at angive flere svar. Tabellen omfatter kun mande(krise)centre, der tilbyder ophold: Krisecenter for mænd i Fredericia, Horsens Krisecenter for mænd, Mandecentret Aarhus og Mandecentret København.

Litteraturliste

Danmarks Statistik (2014): Særkørsel, Arbejdskraftundersøgelsen (AKU).

Helweg-Larsen K. (2012): Vold i nære relationer. Omfanget, karakteren og udviklingen samt indsatsen mod partnervold blandt kvinder og mænd – 2010. Statens Institut for Folkesundhed.

Plauborg & Helweg (2012): *Partnervold mod mænd i Danmark*. Statens Institut for Folkesundhedsvidenskab.

Hjemmesider

<http://mandecentret.dk/>

<http://www.mandekrisecenter.dk/>

<http://www.horsenskrisecenter.dk/>

Tak

Medarbejdere på mandecentrene og mandekrisecentrene har i en travl hverdag med arbejdet med mændene afsat tid til at interviewe centrets beboere og udfylde spørgeskemaerne i forbindelse med undersøgelsen. De skal derfor have en særlig tak. Medarbejderne på mandecentrene og mandekrisecentrene skal også takkes for det gode samarbejde både med hensyn til udformningen af spørgeskemaer og registrering af oplysninger. Endeligt skal mændene på mandecentrene og mandekrisecentrene have en stor tak for at udfylde spørgeskemaet i forbindelse med deres ophold.

Bilag

Bilag 1 Indholdsfortegnelse figurer og tabeller

Figurer

| | |
|--|----|
| Figur 1. Mandcentre og mandekrisecentre 2014..... | 7 |
| Figur 2. <i>Antal mænd</i> på mandekrisecentre og mandecentre, der er fraflyttet. 2012-2014..... | 8 |
| Figur 3. <i>Antal henvendelser</i> . 2012-2014..... | 9 |
| Figur 4. <i>Ydelser givet ved henvendelser</i> til mande(krise)centre. 2012-2014..... | 10 |
| Figur 5. <i>Andele ledige pladser</i> ved henvendelser herom. 2012-2014. | 11 |
| Figur 6. Median og gennemsnitlig <i>opholdslængde</i> for mænd på mandekrisecentre og mandecentre. 2012-2014..... | 12 |
| Figur 7. Mænd på mandekrisecentre og mandecentre fordelt på <i>uddannelse</i> . 2014. | 13 |
| Figur 8. Mænd på mandecentre/mandekrisecentre og mænd i befolkningen fordelt på <i>arbejdsmarkedstilknytning</i> . 2014. | 14 |
| Figur 9. Mænd på mandecentre og mandekrisecentre fordelt på andel, der har angivet <i>partnervold som årsag til ophold</i> på mandekrisecentre. | 15 |
| Figur 10. Mænd på mandecentre og mandekrisecentre fordelt på <i>udsat for partnervold og har udsat (eks)partner for partnervold</i> . 2014..... | 16 |
| Figur 11. <i>Oversigt over registrering af ophold og henvendelser</i> på landets mandecentre og mandekrisecentre. 2014..... | 17 |
| Figur 12. <i>Oversigt over mænd, der har haft ophold, og mænd, der deltager i årsstatistikken samt antal henvendelser</i> . 2012-2014..... | 18 |
| Figur 13. <i>Oversigt over antal mænd med ophold, antal udfyldte indflytningsskemaer</i> | 19 |

Tabeller

| | |
|--|----|
| Tabel 1. <i>Antal mænd, der ikke ønsker at deltage og mænd, der deltager i undersøgelsen</i> . 2012-2014..... | 20 |
| Tabel 2. Mænd opdelt efter <i>alder</i> . 2012-2014..... | 20 |
| Tabel 3. Mænd på mande(krise)center opdelt efter <i>køn</i> . 2012-2014..... | 21 |
| Tabel 4. Mænd på mande(krise)center med <i>fracflytning i året</i> opdelt efter mande(krise)center. 2012-2014... 21 | 21 |
| Tabel 5. Mænd opdelt efter <i>køn på seneste partner</i> . 2012-2014. | 21 |
| Tabel 6. Mænd opdelt efter <i>mandens boform</i> inden mande(krise)centerophold. 2012-2014..... | 22 |
| Tabel 7. <i>Beskæftigede, ledige og uden for arbejdsstyrken</i> opdelt efter mænd på mande(krise)center og mænd i befolkningen. 2013-2014..... | 23 |
| Tabel 8. Mænd opdelt efter <i>højest fuldførte uddannelse</i> inden ophold på mande(krise)center. 2012-2014. ... 24 | 24 |
| Tabel 9. Mænd opdelt efter, om manden er <i>født i Danmark</i> . 2012-2014..... | 24 |
| Tabel 10. Mænd opdelt efter <i>dansk statsborgerskab</i> . 2012-2014. | 25 |
| Tabel 11. Mænd opdelt efter <i>opholdsstatus</i> . Kun blandt mænd, der ikke er danske statsborgere. 2012. | 25 |

| | |
|---|----|
| Tabel 12. Mænd opdelt efter <i>antal børn</i> . 2012-2014. | 25 |
| Tabel 13. Mænd opdelt efter om manden har børn (<i>biologisk/adoptiv</i>) boende sammen med sig på <i>mande(krise)center</i> . 2012-2014. | 26 |
| Tabel 14. Mænd opdelt efter <i>antal børn (biologisk/adoptiv)</i> , som bor sammen med manden på <i>mande(krise)center</i> . Omfatter kun mænd, som har børn boende på <i>mande(krise)centret</i> . 2012-2014... 26 | 26 |
| Tabel 15. Mænd opdelt efter, om manden har børn (<i>biologisk/adoptiv</i>), som han har samvær med, men ikke bor sammen med manden på <i>mande(krise)centret</i> . 2012-2014..... | 26 |
| Tabel 16. Mænd opdelt efter <i>antal børn (biologisk/adoptiv)</i> som manden har samvær med, men ikke bor sammen med manden på <i>mande(krise)centret</i> . 2012-2014. | 27 |
| Tabel 17. Mænd opdelt efter <i>væsentligste årsager til at søge på mande(krise)centret</i> . 2012-2014..... | 27 |
| Tabel 18. Mænd opdelt efter <i>voldsformer</i> i mandens seneste forhold. 2012-2014..... | 28 |
| Tabel 19. Mænd på <i>mande(krise)centre</i> opdelt efter, om de har <i>udsat deres (eks)partner for vold</i> indenfor de sidste 12 måneder. 2012-2014. | 28 |
| Tabel 20. Mænd opdelt efter <i>hvilke tilbud manden har benyttet sig af på mande(krise)centret</i> . 2012-2014..... | 29 |
| Tabel 21. <i>Gennemsnitlig opholdstid</i> opdelt på <i>mande(krise)center</i> , opgjort i antal dage. 2012-2014. | 30 |
| Tabel 22. <i>Median for opholdslængde</i> opdelt på <i>mande(krise)center</i> , opgjort i antal dage. 2012-2014..... | 30 |
| Tabel 23. Mænd opdelt efter <i>antal døgn</i> på <i>mande(krise)center</i> . 2012-2014..... | 31 |
| Tabel 24. Mænd opdelt efter, hvor manden <i>flytter hen efter mande(krise)centeropholdet</i> . 2012-2014..... | 32 |
| Tabel 25. Mænd opdelt efter, om manden flytter til en <i>ny bopælskommune</i> efter <i>mande(krise)centeropholdet</i> . 2012-2014. | 33 |
| Tabel 26. Mænd opdelt efter <i>antal ophold på mande(krise)center</i> i indeværende år. 2014..... | 33 |
| Tabel 27. Mænd opdelt efter <i>antal ophold på mande(krise)center</i> alt i alt (i deres liv). 2014. | 33 |
| Tabel 28. <i>Antal henvendelser</i> fordelt på <i>mande(krise)centre</i> . 2012-2014..... | 34 |
| Tabel 29. <i>Antal henvendelser</i> fordelt på, <i>hvem der henvender sig</i> . 2012-2014..... | 35 |
| Tabel 30. <i>Antal henvendelser</i> fordelt på <i>henvendelsesform</i> . 2012-2014. | 36 |
| Tabel 31. <i>Antal henvendelser</i> fordelt på <i>kønnet på mandens seneste partner</i> . 2012-2014..... | 36 |
| Tabel 32. <i>Antal henvendelser</i> fordelt på <i>emner</i> , der blev talt om ved henvendelsen. 2012-2014..... | 37 |
| Tabel 33. <i>Antal henvendelser</i> fordelt på <i>ydelse</i> givet ved henvendelsen. 2012-2014..... | 38 |
| Tabel 34. <i>Henvendelser til mande(krise)centre</i> fordelt på, om henvendelsen er en forespørgsel om <i>ledig plads</i> . 2012-2014. | 38 |
| Tabel 35. <i>Henvendelser til mande(krise)centre</i> fordelt på, om henvendelsen er en forespørgsel om <i>ledig plads</i> . Fordelt på <i>mande(krise)centre</i> . 2014..... | 39 |
| Tabel 36. <i>Henvendelser til mande(krise)centre</i> fordelt på, om <i>mande(krise)centret har en ledig plads</i> . Kun blandt henvendelser, der vedrører en ledig plads. 2012-2014..... | 40 |
| Tabel 37. <i>Henvendelser til mande(krise)centre</i> fordelt på, om <i>mande(krise)centret har en ledig plads</i> , opdelt <i>per center</i> . Kun blandt henvendelser, der vedrører en ledig plads. 2014. | 40 |
| Tabel 38. <i>Henvendelser til mande(krise)centre</i> fordelt på, hvor manden henvises til. <i>Kun blandt henvendelser, der vedrører en ledig plads, men hvor der ikke er ledig plads</i> . 2012-2014. | 41 |
| Tabel 39. <i>Henvendelser til mande(krise)centre</i> , hvor <i>mande(krise)centret har en ledig plads, men henviser til en anden løsning</i> . Fordelt på årsagen til afvisningen 2012-2014..... | 42 |

Bilag 2 Metode

Dataindsamling

For at sikre en så ensartet forståelse af spørgsmålene som muligt, er der i starten af spørgeskemaerne en forklaring på, hvordan skemaet skal udfyldes, og når det er relevant præciseres centrale begreber med en kort tekst i skemaet.

Indsamlingen af oplysninger fra de to spørgeskemaer er foregået på to forskellige måder.

1. Henvendesskemaet udfyldes af de mande(krise)centermedarbejdere, der til daglig modtager telefoniske, skriftlige og personlige henvendelser på mande(krise)centre. Dataindsamlingen af henvendesskemaet har fundet sted fra 1. januar 2014 til 31. december 2014. Henvendesskemaet er indsamlet kvartalsvis af Socialstyrelsen.

2. Indflytningsskemaet udfyldes af enten medarbejdere på mande(krise)centret eller af manden selv. 41 af skemaerne er udfyldt af medarbejdere, 12 af skemaerne er udfyldt af manden selv og 8 skemaer er udfyldt af medarbejderen i samarbejde med manden. På alle skemaer er det medarbejdere på mande(krise)centret, der har udfyldt spørgsmålet om mandens udflytningsdato.

Samtykke og brug af spørgeskemaerne

Alle beboere på mande(krise)centre har fået udleveret en folder, der informerer om undersøgelsen og om samtykke til at deltage i undersøgelsen. Det er frivilligt, om manden ønsker at deltage i undersøgelsen. For de mænd, der kun har opholdt sig på mande(krise)centret i få dage, vil der typisk kun være registreret få oplysninger om deres opholdslængde og enkelte baggrundsdata.

Fraflytning

Med indflytningsskemaet er der indsamlet data om de mænd, der er *fracflyttet* mande(krise)centret i 2014. Kriteriet om udflytning betyder, at der for alle mænd, der indgår i årsstatistikken, kan indhentes information om eksempelvis, hvor de flytter hen efter opholdet. Desuden kan mændenes samlede opholdstid kortlægges. Den del af årsstatistikken, som er baseret på data fra indflytningsskemaerne, er således en statistik over de mænd, der i 2014 er fracflyttet et mande(krise)center. Det betyder at mænd, der er flyttet ind på et mande(krise)center *før* 2014, men først er udflyttet *i* 2014, indgår i årsstatistikken 2014. Og det betyder tilsvarende, at mænd, der har haft ophold på et mande(krise)center i 2014, men ikke er udflyttet ved årets udgang, ikke indgår i statistikken. Ikke alle mænd, der er fracflyttet et mande(krise)center i 2014, har udfyldt et indflytningsskema.

Mænd tælles med flere gange

Mænd, der har haft ophold på et mande(krise)center flere gange inden for det samme år, og mænd, der er blevet overflyttet fra et mande(krise)center til et andet, tælles med flere gange i

årsstatistikken. Det betyder, at når der i rapporten angives et antal mænd, er det ikke nødvendigvis antallet af unikke mænd, der har været på mande(krise)center i løbet af 2014 og som har udfyldt et indflytningsskema, men det samlede antal registrerede ophold.² I rapporten skrives der imidlertid af formidlingsmæssige årsager 'antal mænd på mande(krise)centre' frem for 'antal ophold af mænd på mande(krise)centre'. Idet der ikke foreligger cpr-numre på alle mændene, er det ikke muligt at opgøre, hvor mange unikke mænd, der har været på mande(krise)center i 2014. Det samlede antal ophold er således kun tilnærmelsesvist et udtryk for antallet af unikke mænd, der har ophold på et mande(krise)center i løbet af 2014. Dertil kommer, at der ikke er blevet udfyldt et indflytningsskema for alle mænd, der har opholdt sig på et mande(krise)center i 2014. Manglende udfyldelse af et skema kan fx skyldes, at manden har opholdt sig kort tid på mande(krise)centret, og der derfor ikke er blevet udfyldt et skema.

Svarprocent og repræsentativitet

Ideelt set udfylder alle mænd på mande(krise)center et indflytningsskema, og i så fald vil denne årsstatistik være 100 procent repræsentativ. I praksis er det dog, som nævnt, ikke alle mænd, der har udfyldt et indflytningsskema. Såfremt der *ikke* er signifikant forskel på de mænd, der udfylder et indflytningsskema og de mænd, der ikke udfylder et indflytningsskema, er årsstatistikken fuldstændig repræsentativ, og procenterne giver et fuldstændigt billede af målgruppen. Er det ikke tilfældet, er årsstatistikken ikke fuldstændig repræsentativ for mænd på et mande(krise)center, og procenterne giver dermed ikke et fuldstændigt billede af mænd på mande(krise)center.

Svarprocenten skal ses i sammenhæng med, at der er tale om en årsstatistik om mande(krise)centre, der baserer en væsentlig del af deres arbejde på frivillig arbejdskraft, og som frivilligt deltager i statistikken. De mænd, der har haft ophold på et mande(krise)center, deltager også frivilligt i statistikken, hvilket vil sige, at hverken mande(krise)centre eller mændene er forpligtet til at deltage. Da Socialstyrelsen ikke er i besiddelse af sociodemografisk data om de mænd, der ikke deltager i årsstatistikken, er det ikke muligt at lave en bortfaldsanalyse.

Hvad angår data om mænd med ophold på et mande(krise)center, bør årsstatistikens resultater generelt set tages med et vist forbehold.

Databearbejdning

Data fra henvendelseskemaet og indflytningsskemaet er i 2014 blevet registreret i dataprogrammet SPSS. Skemaerne er blevet scannet ind med SPSS Read Soft, enkelte skemaer er blevet håndtastet. Databearbejdningen af de to spørgeskemaer er baseret på to forskellige datamatricer. Al databehandling er foregået hos Socialstyrelsen. Datamaterialet arkiveres hos Dansk Data Arkiv, der er en del af Statens Arkiver. Undersøgelsen er anmeldt til Datatilsynet.

² Antal ophold er opgjort efter antal fraflytninger. Dvs. når en mand og hans eventuelle børn fraflytter et mande(krise)center, tælles det som ophold, og altså ikke når de flytter ind.

Tabeller i statistikken

Tabellerne i statistikken opgøres i hovedreglen i procent med angivelse af samlet antal besvarelser. Sammenlagt bliver procenterne ikke altid 100 procent i totalen, hvis der er mulighed for at kunne vælge flere svarmuligheder. Under tabellerne er der angivet eventuelle relevante anmærkninger.

Bilag 3 Spørgeskemaer

INDFLYTNINGSSKEMA 2014 TIL MANDE(KRISE)CENTRE

VEJLEDNING TIL INDFLYTNINGSSKEMA 2014
Skriv med mørkeblå eller sort kuglepen. Skriv med blokbogstaver.

SKRIFTLIG SAMTYKKE FRA BEBOEREN
Inden du udfylder spørgeskemaet skal du underskrive en samtykkeerklæring. Med samtykkeerklæringen giver du tilladelse til, at dine oplysninger fra spørgeskemaet må anvendes til statistik og forskning.

UDFYLDSELSE AF SKEMA
Du skal udfylde spørgeskemaet med tilstedeværelse af en medarbejder fra mande(krise)centeret. Det er medarbejderen, der udfylder det sidste spørgsmål om udflytningsdatoen.

MÆND, DER BOR PÅ MANDE(KRISE)CENTER VED ET ÅRSSKIFTE
Hvis en mand er flyttet ind det ene år og først flytter ud året efter, overføres hans oplysninger til det nye års Indflytningsskema. Det gamle års Indflytningsskema skal destrueres.

OVERSIGT OVER UDFYLDELSE AF SPØRGESKEMA

| Spørgsmål: | Udfyldes af: | Besvares af: | Tidspunkt: |
|-------------|---|--------------------------------|-----------------|
| Spg. 1-5: | Manden i samarbejde med centermedarbejderen | • ALLE | Ved indflytning |
| Spg. 6-10: | Manden i samarbejde med centermedarbejderen | • Mænd, der har givet samtykke | Ved indflytning |
| Spg. 11-26: | Manden i samarbejde med centermedarbejderen | • Mænd, der har givet samtykke | Under opholdet |
| Spg. 27-29: | Manden i samarbejde med centermedarbejderen | • Mænd, der har givet samtykke | Ved udflytning |
| Spg. 30: | Centermedarbejderen | • ALLE | Ved udflytning |
| Spg. 31: | Centermedarbejderen | • Mænd, der har givet samtykke | Ved udflytning |

OBS. Det står ved spørgsmålet, hvis det skal besvares af alle.

Tekst 1. Spørgsmål 1-10: Om udfyldelse af skemaet, indflytningsdato, mande(krise)center, nr. køn alder, folkeregisterkommune, boligforhold og CPR. nr.

Udfyldes i samarbejde med manden og centermedarbejderen ved mandens indflytning på mande(krise)center.

1. Hvem er spørgeskemaet udfyldt af? (Sæt evt. flere krydser)

- Medarbejder på mande(krise)centeret
 Beboer på mande(krise)centeret

2. Sæt kryds her, hvis du ikke ønsker at deltage i spørgeskemaundersøgelsen (Sætter du kryds her, udfyld da kun spørgsmål 3-5 og 30)

- Jeg ønsker ikke at deltage i spørgeskemaundersøgelsen

3. Indflytningsdato på mande(krise)center:

□□-□□-□□□□

INDFLYTNINGSSKEMA 2014 TIL MANDE(KRISE)CENTRE

4. Hvilket mande(krise)center bor du på?

- Horsens Krisecenter for Mænd
- Krisecenter for Mænd i Fredericia
- Mandecenteret i Aarhus
- Mandecenteret i København

5. Dit nummer på mande(krise)centeret: (Centermedarbejderen skal give dig et nummer, som føres på en liste, så det korrekte skema kan genkendes, da spørgeskemaet skal udfyldes af to omgange)

| | | | | | | | | | |
|--|--|--|--|--|--|--|--|--|--|
| | | | | | | | | | |
|--|--|--|--|--|--|--|--|--|--|

6. Hvad er dit køn?

- Mand
- Transmand (FtM - Female to male)
- Transkvinde (MtF - Male to female)

- Andet, skriv hvad: _____

7. Hvor gammel er du?

| | |
|--|--|
| | |
|--|--|

8. Folkeregisterkommune: (Er du uden bopæl oplyses navnet på den kommune, hvor du bor på mande(krise)center. Hvis du bor i udlandet skrives navnet på landet)

| |
|--|
| |
|--|

9. Hvor boede du før opholdet på mande(krise)center? (Sæt kun ét kryds)

- I min bolig uden en partner
- I min bolig sammen med en partner
- I partnerens bolig sammen med partneren
- I fælles bolig sammen med partneren
- Hos familie
- Hos venner
- På et andet mande(krise)center

- Andet, skriv hvilket: _____

10. Hvad er dit CPR-nummer? (Sæt ét kryds og skriv evt. CPR-nummeret)

- CPR-nummer

| | | | | | | | | | | | | | | | | | | | |
|--|--|--|--|--|--|--|--|--|--|--|--|--|--|--|--|--|--|--|--|
| | | | | | | | | | | | | | | | | | | | |
|--|--|--|--|--|--|--|--|--|--|--|--|--|--|--|--|--|--|--|--|
- Jeg ønsker ikke at oplyse mit CPR-nummer
- Jeg har ikke et CPR-nummer

Tekst 2. Spørgsmål 11-14: Om arbejdsmarkedstilknytning og uddannelse.

Udfyldes i samarbejde med manden og centermedarbejderen under mandens ophold på mande(krise)center.

Beskæftigede er personer, der har arbejdet **mindst én betalt time** i forudgående uge, eller som er selvstændige eller medarbejdende familiemedlemmer. Personer, som er midlertidigt fraværende fra arbejdet pga. ferie, sygdom eller barsels- og forældreorlov, betragtes som beskæftigede. Det betyder, at respondenterne på de fire efterfølgende spørgsmål skal svare for deres situation umiddelbart før de holdt ferie, blev sygemeldt eller tog orlov.

11. Har du været i arbejde i den forudgående uge (mindst en betalt time)?

- Ja (Gå til spg. 14)
 Nej

12. Har du aktivt søgt arbejde inden for de sidste 4 uger, og er du samtidig parat til at tage et arbejde inden for de næste 2 uger, hvis du får muligheden?

- Ja (Gå til spg. 14)
 Nej

13. Har du en aftale om at påbegynde et arbejde inden for de næste 3 måneder?

- Ja
 Nej

14. Hvad er din højest fuldførte uddannelse? (Sæt kun ét kryds)

- Grundskole (de første 9-10 års skolegang)
 Almengymnasial uddannelse (gymnasium, studenterkursus, Hf-kursus)
 Erhvervsgymnasial uddannelse (Hhx, Htx)
 Erhvervsfaglig uddannelse (erhvervsuddannelse, landbrugs- og søfartsuddannelse, social- og sundhedsuddannelse)
 Kort videregående uddannelse (varighed op til 2 år efter studentereksamen, fx politibetjente)
 Mellemlang videregående uddannelse (varighed 2-4 år efter studentereksamen, fx pædagoger og sygeplejersker)
 Bachelor (varighed 3 år efter studentereksamen)
 Lang videregående uddannelse (kandidatuddannelse, varighed 2 år efter bachelor, fx læger, tandlæger, præster)
 Forskeruddannelse (Ph.d. uddannelse, varighed 3 år efter lang videregående uddannelse)

Tekst 3. Spørgsmål 15-17: Om børn.

Udfyldes i samarbejde med manden og centermedarbejderen under mandens ophold på mande(krise)center.

15. Hvor mange biologiske og/eller adoptivbarn/børn under 18 år har du? (Skriv antal, hvis 0 børn gå videre til Tekst 4)

16. Har du biologiske og/eller adoptivbarn/børn under 18 år, som bor sammen med dig på mande(krise)center? (Dvs. at du er bopælsforælder)

- Ja. Skriv hvor mange:
- Nej
- Uafklaret

17. Har du biologiske og/eller adoptivbarn/børn under 18 år som du har samvær med, men ikke bor sammen med på mande(krise)centeret?

- Ja. Skriv hvor mange:
- Nej
- Uafklaret

Tekst 4. Spørgsmål 18-19: Om nationalitet.

Udfyldes i samarbejde med manden og centermedarbejderen under mandens ophold på mande(krise)center.

18. Hvilket land er du født i? (Sæt kun ét kryds)

- I Danmark
- Andet land, skriv hvilket: _____

19. Har du dansk statsborgerskab?

- Ja
- Nej

Tekst 5. Spørgsmål 20: Om partneren.

Udfyldes i samarbejde med manden og centermedarbejderen under mandens ophold på mande(krise)center.

20. Hvilket køn har din seneste partner? (Sæt kun ét kryds)

- Kvinde
- Transkvinde (MtF - Male to Female)
- Mand
- Transmand (FtM - Female to Male)
- Har ikke haft en partner
- Ønsker ikke at oplyse

Tekst 6. Spørgsmål 21-24: Om vold, årsager til at flytte på mande(krise)center og antal ophold. Udfyldes i samarbejde med manden og centermedarbejderen under mandens ophold på mande(krise)center.

21. Har du inden for de sidste 12 måneder været udsat for en af nedenstående former for vold og/eller overgreb fra, en du har en nær relation til? (Volden skal være udført af en, du har en nær relation til som fx en (eks)partner, et familiemedlem, en slægtning eller andre, der evt. på vegne af (eks)partnere har udført volden. Svar for hver linje)

| | Ja | Nej |
|---|--------------------------|--------------------------|
| Fysisk vold (Fx trusler om fysisk skade, skubbet, revet, rusket, slået med flad hånd/knyttet hånd eller genstand, sparket, kastet ind mod møbler, vægge, ned ad trappe eller lignende, udsat for kvælningsforsøg, angrebet med kniv eller skydevåben, andre former for fysisk vold) | <input type="checkbox"/> | <input type="checkbox"/> |
| Psykisk vold (Fx direkte trusler overfor barn/børn, at blive degraderet og ydmyget, at blive kontrolleret og domineret, at skulle ændre opførsel når partneren er i hjemmet, at blive isoleret, trusler om ikke at se børnene, at partneren sætter splid mellem dig, din familie og/eller venner) | <input type="checkbox"/> | <input type="checkbox"/> |
| Seksuelle overgreb (Fx ubehagelig seksuel beføling, forsøg på tvunget samleje, gennemført tvunget samleje, andre seksuelle overgreb) | <input type="checkbox"/> | <input type="checkbox"/> |
| Materielle ødelæggelser (Fx at dine personlige ejendele er blevet ødelagt med vilje) | <input type="checkbox"/> | <input type="checkbox"/> |
| Økonomisk kontrol (Fx at blive tvunget til gældsættelse, at få frataget råderet over egne økonomiske midler) | <input type="checkbox"/> | <input type="checkbox"/> |
| Andet | <input type="checkbox"/> | <input type="checkbox"/> |

22. Hvis du har svaret 'ja' til at være udsat for vold og/eller overgreb i spørgsmål 21:

Hvem udsatte dig for vold og/eller overgreb inden for de sidste 12 måneder? (Vold inkluderer fysisk, psykisk, seksuel, materiel og økonomisk vold. Sæt et kryds for hver linje, sæt kryds i 'ikke relevant, hvis du fx ikke har en nuværende kvindelig partner)

| | Har udsat mig for vold | Har ikke udsat mig for vold | Ikke relevant |
|--|---------------------------|--------------------------------|--------------------------|
| Nuværende kvindelig partner | <input type="checkbox"/> | <input type="checkbox"/> | <input type="checkbox"/> |
| Nuværende mandlig partner | <input type="checkbox"/> | <input type="checkbox"/> | <input type="checkbox"/> |
| Tidligere kvindelig partner | <input type="checkbox"/> | <input type="checkbox"/> | <input type="checkbox"/> |
| Tidligere mandlig partner | <input type="checkbox"/> | <input type="checkbox"/> | <input type="checkbox"/> |
| Familiemedlem/slægtning | <input type="checkbox"/> | <input type="checkbox"/> | <input type="checkbox"/> |
| 'Andre' på vegne af kvindelig (eks)partner | <input type="checkbox"/> | <input type="checkbox"/> | <input type="checkbox"/> |
| 'Andre' på vegne af mandlig (eks)partner | <input type="checkbox"/> | <input type="checkbox"/> | <input type="checkbox"/> |

23. Har du inden for de sidste 12 måneder udsat din (eks)partner for følgende? (Svar for hver linje)

| | Ja | Nej | Har ikke haft en partner |
|---|--------------------------|--------------------------|--------------------------|
| Fysisk vold (Fx truet om fysisk skade, skubbet, revet, rusket, slået med flad hånd/knyttet hånd eller genstand, sparket, kastet ind mod møbler, vægge, ned ad trappe eller lignende, udsat for kvælningsforsøg, angrebet med kniv eller skydevåben, andre former for fysisk vold) | <input type="checkbox"/> | <input type="checkbox"/> | <input type="checkbox"/> |
| Psykisk vold (Fx direkte trusler overfor barn/børn, degradere og ydmyge, kontrollere og dominere, at (eks)partneren skal ændre opførsel når du er i hjemmet, isolere, true om ikke at se børnene, sætte splid mellem din (eks)partner, din (eks)partners familie og/eller venner) | <input type="checkbox"/> | <input type="checkbox"/> | <input type="checkbox"/> |
| Seksuelle overgreb (Fx ubehagelig seksuel beføling, forsøg på tvunget samleje, gennemført tvunget samleje, andre seksuelle overgreb) | <input type="checkbox"/> | <input type="checkbox"/> | <input type="checkbox"/> |
| Materielle ødelæggelser (Fx at ødelægge din (eks)partners personlige ejendele med vilje) | <input type="checkbox"/> | <input type="checkbox"/> | <input type="checkbox"/> |
| Økonomisk kontrol (Fx at tvinge din (eks)partner til gældsættelse, at fratage din (eks)partner råderet over egne økonomiske midler) | <input type="checkbox"/> | <input type="checkbox"/> | <input type="checkbox"/> |
| Andet | <input type="checkbox"/> | <input type="checkbox"/> | <input type="checkbox"/> |

24. Hvad er de væsentligste årsager til, at du har søgt på mande(krise)center? (Sæt evt. flere krydser)

- Brud med partner
- Partnerens vold
- Ændring i økonomisk situation
- Har mistet bolig
- Problemer med familien
- Udskrevet fra hospital
- Havde brug for rådgivning
- Andet, skriv hvad: _____

25. Hvor mange gange har du i indeværende år, 2014, haft ophold på et krisecenter? (Det nuværende ophold tælles med. Sæt kun ét kryds)

- 1 gang
- 2 gange
- 3 gange
- 4 gange eller flere. Skriv hvor mange:
- Ved ikke

26. Hvor mange gange har du alt i alt (i dit voksne liv) haft ophold på et krisecenter? (Alle ophold inkl. nuværende ophold tælles med)

Ved ikke

Tekst 7. Spørgsmål 27-29: Om støtte og bolig.

Udfyldes i samarbejde med manden og centermedarbejderen ved mandens udflytning fra mande(krise)centeret.

27. Hvilke tilbud har du benyttet under dit ophold på mande(krise)centeret (Ikke alle nævnte tilbud findes på alle mande(krise)centre. Sæt evt. flere krydser)

- Rådgivningssamtale
- Bisidderordning ved sager i det offentlige
- Sociale aktiviteter med de andre beboere
- Juridisk bistand
- Individuelt coaching-forløb
- Hjælp til at kontakte kommunen
- Fokusgrupper
- Parsamtaler
- Mandecenteret har hjulpet med børneudveksling i forbindelse med samvær
- Sociale aktiviteter med børn
- Efterværn

Andet, skriv hvad: _____

28. Hvor flytter du hen efter mande(krise)centeropholdet? (Sæt kun ét kryds)

- Tilbage til partneren
- Til tidligere bolig, men partneren er flyttet
- Til tidligere bolig, hvor jeg også boede før som enlig
- Til egen ny bolig
- Til et andet mande(krise)center
- Til familiebehandlingsinstitution
- Til familie
- Til venner

Andet, skriv hvor: _____

Ved ikke

29. Flytter du efter mande(krise)centeropholdet til en anden bopælskommune, end du boede i før opholdet?

- Ja, skriv hvilken: _____
- Nej
- Ved ikke

Tekst 8. Spørgsmål 30-31: Om udflytningsdato, svar på spørgsmål og evt. kommentarer.
Udfyldes af centermedarbejderen ved mandens udflytning fra mande(krise)centeret.

30. Udflytningsdato:

- -

31. Sæt kryds her hvis manden flyttede ud fra (krise)centeret, inden han nåede at svare på (alle) spørgsmålene:

- Manden flyttede ud fra krisecenteret, inden han nåede at svare på (alle) spørgsmålene

Evt. kommentarer til Socialstyrelsen:

Skemaet sendes med *anbefalet post* til: **Socialstyrelsen, Landemærket 9, 1119 København K**
Senest den 15. april 2014, 15. juli 2014, 15. oktober 2014 og 15. januar 2015.
Kontaktperson i Socialstyrelsen: Konsulent Lise Bartach, lba@socialstyrelsen.dk og konsulent Kirstina Stenager kst@socialstyrelsen.dk.
Ved bestilling af nye skemaer bedes I sende en mail til: Udsatte@socialstyrelsen.dk.

HENVENDELSESSKEMA 2014 TIL MANDE(KRISE)CENTRE

VEJLEDNING TIL HENVENDELSESSKEMA 2014

Skriv med mørkeblå eller sort kuglepen. Skriv med blokbogstaver.

HVAD ER EN HENVENDELSE?

En henvendelse defineres som *rådgivning* af en person, som henvender sig til mande(krise)centeret om problemstillinger vedrørende en *konkret* mand.

HVEM KAN HENVENDELSEN KOMME FRA?

Henvendelsen kan komme fra manden selv eller fra dennes pårørende, bekendte, kollega, arbejdsgiver, tillidsrepræsentant, et andet mande(krise)center eller fra en offentlig myndighed. Henvendelsen kan ske telefonisk, ved personligt fremmøde eller skriftligt.

HVORNÅR SKAL DER UDFYLDES ET HENVENDELSESSKEMA?

Henvendelseskemaet udfyldes, før manden evt. flytter ind, og af den, der modtager henvendelsen. Skemaet skal udfyldes uanset om manden flytter ind eller ej. Når en mand henvender sig personligt på mande(krise)centeret for at få plads eller rådgivning, udfyldes et henvendelseskema. Der udfyldes et skema hver gang manden kommer til fx en rådgivningssamtale, parsamtaler, fokusgrupper og sociale aktiviteter.

HVORNÅR SKAL DER IKKE UDFYLDES ET HENVENDELSESSKEMA?

Henvendelseskemaet skal *ikke* udfyldes, hvis en tidligere beboer kommer forbi til en kop kaffe og løs snak eller for at hente sine ting. Der skal *ikke* udfyldes et henvendelseskema for henvendelser, der vedrører en mand, som bor på mande(krise)centeret.

1. Mande(krise)centerets navn:

- Horsens Krisecenter for Mænd
- Krisecenter for Mænd i Fredericia
- Mandecenteret i Aalborg
- Mandecenteret i Aarhus
- Mandecenteret i Esbjerg
- Mandecenteret i Herning
- Mandecenteret i København
- Mandecenteret i Lolland-Falster
- Mandecenteret i Silkeborg
- Mandecenteret i Viborg
- Mandecenteret i Gulborgsund

2. Dato for henvendelsen:

| | | | | | | | | | |
|----------------------|----------------------|---|----------------------|----------------------|---|----------------------|----------------------|----------------------|----------------------|
| <input type="text"/> | <input type="text"/> | - | <input type="text"/> | <input type="text"/> | - | <input type="text"/> | <input type="text"/> | <input type="text"/> | <input type="text"/> |
|----------------------|----------------------|---|----------------------|----------------------|---|----------------------|----------------------|----------------------|----------------------|

3. Folkeregisterkommune: (Er manden uden bopæl oplyses navnet på den kommune, hvor manden bor på mande(krise)center. Hvis manden bor i udlandet skrives navnet på landet.)

4. Hvordan sker henvendelsen? (Det behøver ikke være manden selv, der henvender sig. Sæt kun ét kryds)

- Telefonisk
- Personligt (Fremmøde på mande(krise)centeret)
- Skriftligt
- Mail

5. Er det manden i krise, der henvender sig?

- Ja
- Nej (Gå til spg 7)

6. Er det første gang i år 2014, manden i krise henvender sig til mande(krise)centeret?

- Ja (Gå til spg 8)
- Nej (Gå til spg 8)
- Ved ikke (Gå til spg 8)

7. Hvem henvender sig? (Sæt flere krydser, hvis flere henvender sig om samme mand)

- Familiemedlem
- Veninde/ven
- Politi
- Sygehus/skadestue
- Psykiatrisk afdeling
- Andet mande(krise)center
- Social bagvagt/døgnvagt/sagsbehandler
- Kollega/arbejdsgiver/tillidsrepræsentant

- Andre, skriv hvem: _____

8. Hvilke ydelser bliver der givet ved henvendelsen? (Sæt evt. flere krydser)

- Rådgivning/samtale (Vejledning, socialrådgivning, lytte/dialog)
- Rådgivningsforløb (Forløb aftalt med manden)
- Efterværmsrådgivning (Rådgivning af tidligere beboere og tidligere brugere)
- Parsamtale
- Fokusgruppe/mandegruppe
- Social aktivitet
- Bisidder

- Andre, skriv hvilke: _____

9. Hvilke emner blev der talt om ved henvendelsen? (Sæt evt. flere krydser)

- Skilsmisse/parbrud
- Sorg, smerte og/eller vrede over brud
- Samvær med børn
- Sorg, smerte, vrede ifm. samvær med børn
- Statsforvaltningen, forældreansvarsloven
- Mistet bolig
- Misbrugsproblematikker
- Fysisk sygdom
- Psykisk sygdom
- Fysisk voldelig (eks)partner
- Psykisk voldelig (eks)partner
- Andre personer der er fysisk voldelig på vegne af (eks)partner
- Andre personer der er psykisk voldelig på vegne af (eks)partner
- Manden er selv fysisk voldelig overfor (eks)partner
- Manden er selv psykisk voldelig overfor (eks)partner
- Økonomi
- Domstol/fogedret eller anden retsinstans
- Arbejde med at komme videre i/efter krisen

- Andet, skriv hvad: _____

10. Hvilket køn har mandens seneste partner? (Sæt kun ét kryds)

- Kvinde
- Transkvinde (MtF - male to female)
- Mand
- Transmand (FtM - female to male)
- Manden har ikke haft en kæreste
- Ønsker ikke at oplyse

11. Er det en forespørgsel om en ledig plads?

- Ja
- Nej (Tak for udfyldelsen af skemaet)

12. Har mande(krise)centeret fysisk plads til manden? (Sæt kun ét kryds)

- Ja (Tak for udfyldelsen af skemaet)
- Ja, men krisecenteret henviser til en anden løsning (Gå til spg. 14)
- Nej (Gå til spg. 13)

13. Hvor henvises manden i stedet til? (Sæt kun ét kryds)

- Andet mande(krise)center (Tak for udfyldelsen af skemaet)
- Herberg (Tak for udfyldelsen af skemaet)
- Psykiatrisk hospital (Tak for udfyldelsen af skemaet)
- Kommunen (Tak for udfyldelsen af skemaet)

- Andet, skriv hvilket: _____ (Tak for udfyldelsen af skemaet)
- Henvises ikke til et andet tilbud (Tak for udfyldelsen af skemaet)

14. Mande(krise)centeret har plads til manden, men henviser til en anden løsning på grund af: (Sæt evt. flere krydser)

- Der er ikke plads til mandens børn
- Ingen plads til handicappede mænd eller handicappede børn
- Manglende ressourcer til løsning af mandens og/eller børnenes problemer
- Manden har et alkohol- og/eller stofmisbrug
- Manden er psykisk syg/psykisk ustabil og behøver andet tilbud
- Manden har karantæne på mande(krise)centeret

- Anden grund, skriv hvilken: _____

Skemaet sendes med post til: **Socialstyrelsen, Landemærket 9, 1119 København K**
Senest den 15. april 2014, 15. juli 2014, 15. oktober 2014 og 15. januar 2015.
Kontaktperson i Socialstyrelsen: Konsulent Lise Bartach, lba@socialstyrelsen.dk og konsulent Kirstina Stenager kst@socialstyrelsen.dk.
Ved bestilling af nye skemaer bedes I sende en mail til: Udsatte@socialstyrelsen.dk.